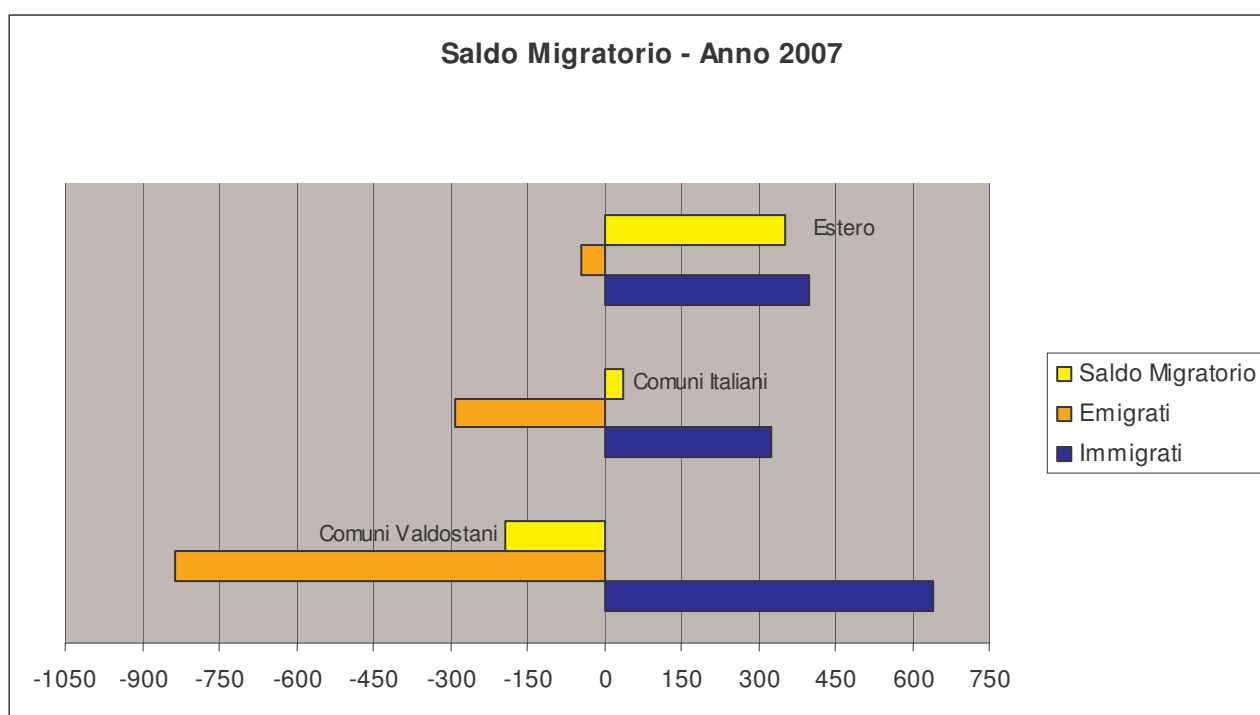
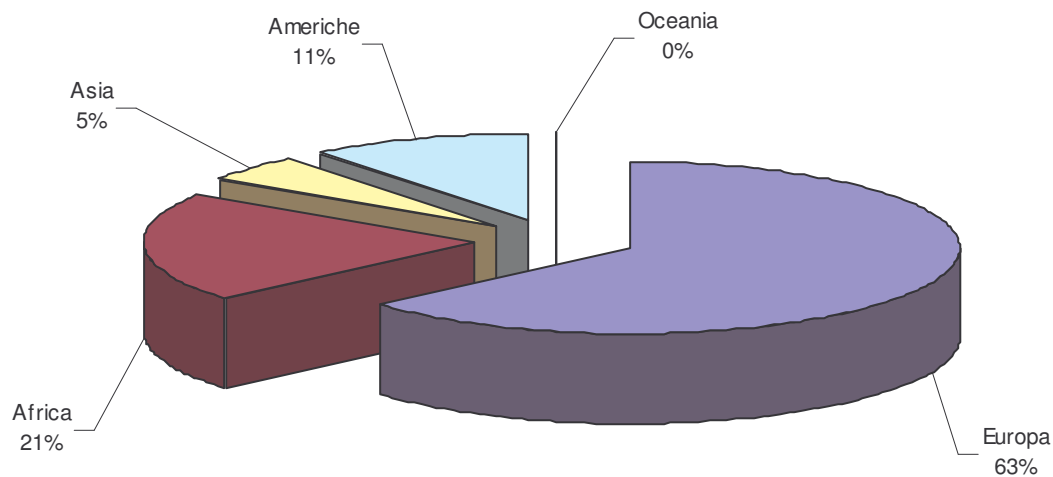


Reports statistici relativi all'immigrazione nella città di Aosta.

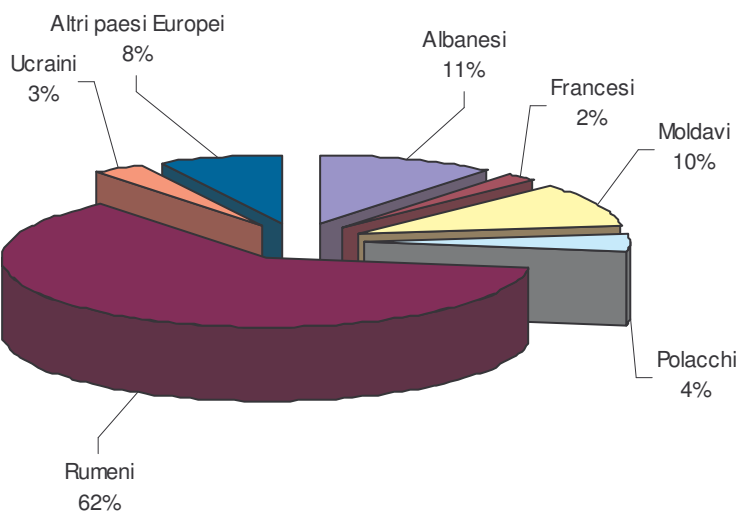
I grafici di cui sotto, riguardano il lavoro svolto dal personale dell'Ufficio di Statistica del Comune di Aosta e sono stati estratti dai reports delle Aree Popolazione e Servizi Sociali del Progetto Statistico approvato dalla Giunta Comunale con Deliberazione Comunale nr. 101 del 4 aprile 2008.



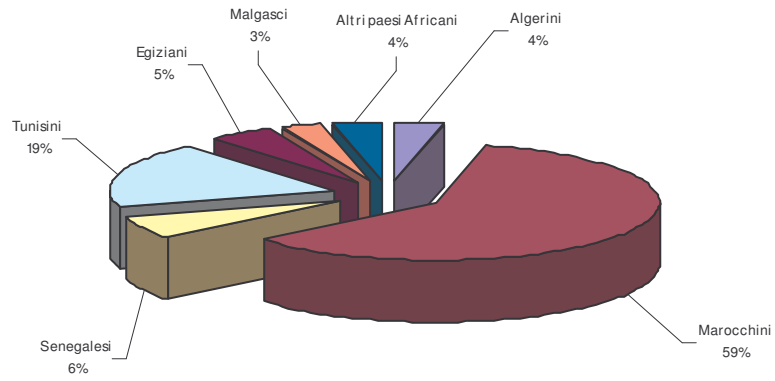
Immigrati - Anno 2007 - per Continente (escluso cittadini italiani)



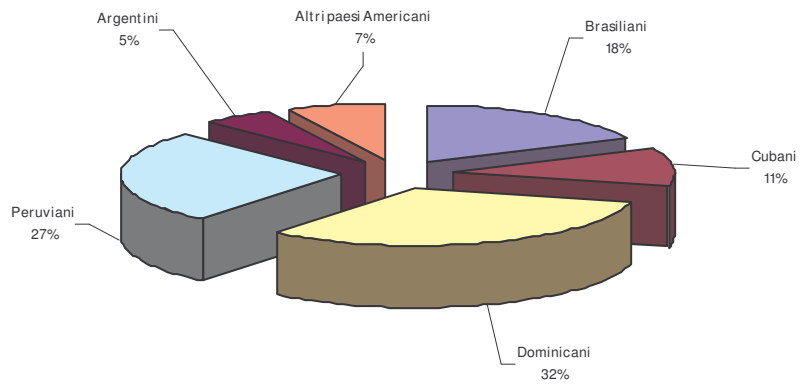
Immigrati Europei - Anno 2007 - (escluso cittadini italiani)



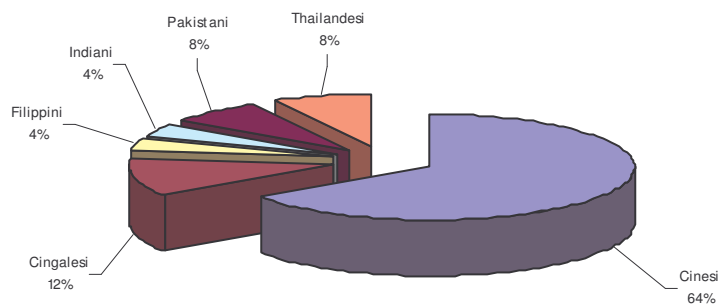
Immigrati Africani - Anno 2007



Immigrati Americani - Anno 2007



Immigrati Asiatici - Anno 2007



CENTRO COMUNALE IMMIGRATI EXTRACOMUNITARI (C.C.I.E.)

Il Centro Comunale Immigrati Extracomunitari è un servizio a favore degli immigrati extracomunitari in regola con il permesso di soggiorno oppure con il possesso dei requisiti per ottenerlo e favorisce l'integrazione di questi nell'ambito del territorio comunale.

Situazione Anno 2001

	LAVORO SOCIALE			SPAZIO AGGREGATIVO		CONSULENZE	
	Clienti Nuovi	Clienti Ordinari	Passaggi	Clienti	Passaggi	Enti Pubblici	Privati Cittadini
Gennaio	34	71	208	52	126	6	20
Febbraio	14	91	240	69	175	14	13
Marzo	27	93	167	82	225	9	12
Aprile	11	75	161	63	92	6	11
Maggio	27	83	183	54	94	3	20
Giugno	15	65	123	38	85	5	7
Luglio	18	60	123	56	110	10	18
Agosto	14	65	119	59	97	9	21
Settembre	20	69	192	86	201	11	14
Ottobre	30	79	223	86	198	20	13
Novembre	28	61	155	50	86	6	18
Dicembre	18	52	107	34	76	10	8
TOTALE	256	864	2001	729	1565	109	175

Situazione Anno 2002

	LAVORO SOCIALE			SPAZIO AGGREGATIVO		CONSULENZE	
	Clienti Nuovi	Clienti Ordinari	Passaggi	Clienti	Passaggi	Enti Pubblici	Privati Cittadini
Gennaio	21	88	168	71	147	7	30
Febbraio	21	78	157	47	92	11	9
Marzo	28	80	165	61	144	9	29
Aprile	22	77	151	64	147	6	17
Maggio	21	82	33	81	215	9	13
Giugno	18	60	112	80	154	4	12
Luglio	16	45	89	52	85	13	26
Agosto	11	56	102	73	129	9	67
Settembre	18	65	123	67	164	18	105
Ottobre	16	63	114	54	188	9	58
Novembre	14	63	114	43	167	11	29
Dicembre	8	41	65	28	56	7	10
TOTALE	214	798	1393	721	1688	113	405

Situazione Anno 2003

	LAVORO SOCIALE			SPAZIO AGGREGATIVO		CONSULENZE	
	Clienti Nuovi	Clienti Ordinari	Passaggi	Clienti	Passaggi	Enti Pubblici	Privati Cittadini
Gennaio	24	54	113	65	152	6	24
Febbraio	9	43	70	38	89	9	18
Marzo	36	78	173	49	127	9	32
Aprile	30	81	159	54	118	11	27
Maggio	33	77	160	55	100	8	17
Giugno	24	67	134	44	68	3	20
Luglio	19	49	88	42	46	9	30
Agosto	17	38	81	24	46	13	10
Settembre	39	69	186	37	81	12	19
Ottobre	34	83	182	38	122	2	31
Novembre	32	81	158	43	166	10	19
Dicembre	26	66	126	31	108	10	13
TOTALE	323	786	1630	520	1223	102	260

Situazione Anno 2004

	LAVORO SOCIALE			SPAZIO AGGREGATIVO		CONSULENZE	
	Clienti Nuovi	Clienti Ordinari	Passaggi	Clienti	Passaggi	Enti Pubblici e privati	Privati Cittadini
Gennaio	38	82	201	-	140	16	22
Febbraio	29	96	191	-	181	29	26
Marzo	42	98	215	-	160	27	29
Aprile	47	96	189	-	163	14	22
Maggio	46	108	228	-	194	25	40
Giugno	24	107	189	-	199	13	43
Luglio	14	67	108	-	101	13	42
Agosto	14	66	102	-	70	41	5
Settembre	37	80	155	-	104	20	33
Ottobre	22	84	138	-	88	19	56
Novembre	22	69	129	-	61	10	53
Dicembre	16	72	120	-	80	13	45
TOTALE	351	1025	1965	-	1541	240	416

Situazione Anno 2005

	LAVORO SOCIALE			SPAZIO AGGREGATIVO		CONSULENZE	
	Clienti Nuovi	Clienti Ordinari	Passaggi	Clienti	Passaggi	Enti Pubblici e privati	Privati Cittadini
Gennaio	14	68	116	-	-	12	62
Febbraio	26	91	174	-	-	12	80
Marzo	27	99	167	-	-	10	60
Aprile	29	106	184	-	-	13	78
Maggio	24	84	166	-	-	19	65
Giugno	16	72	122	-	-	15	75
Luglio	10	71	110	-	-	7	46
Agosto	18	75	124	-	-	15	50
Settembre	20	66	107	-	-	13	56
Ottobre	14	75	114	-	-	11	66
Novembre	17	72	113	-	-	14	57
Dicembre	13	48	74	-	-	14	29
TOTALE	228	927	1571	-	-	155	724

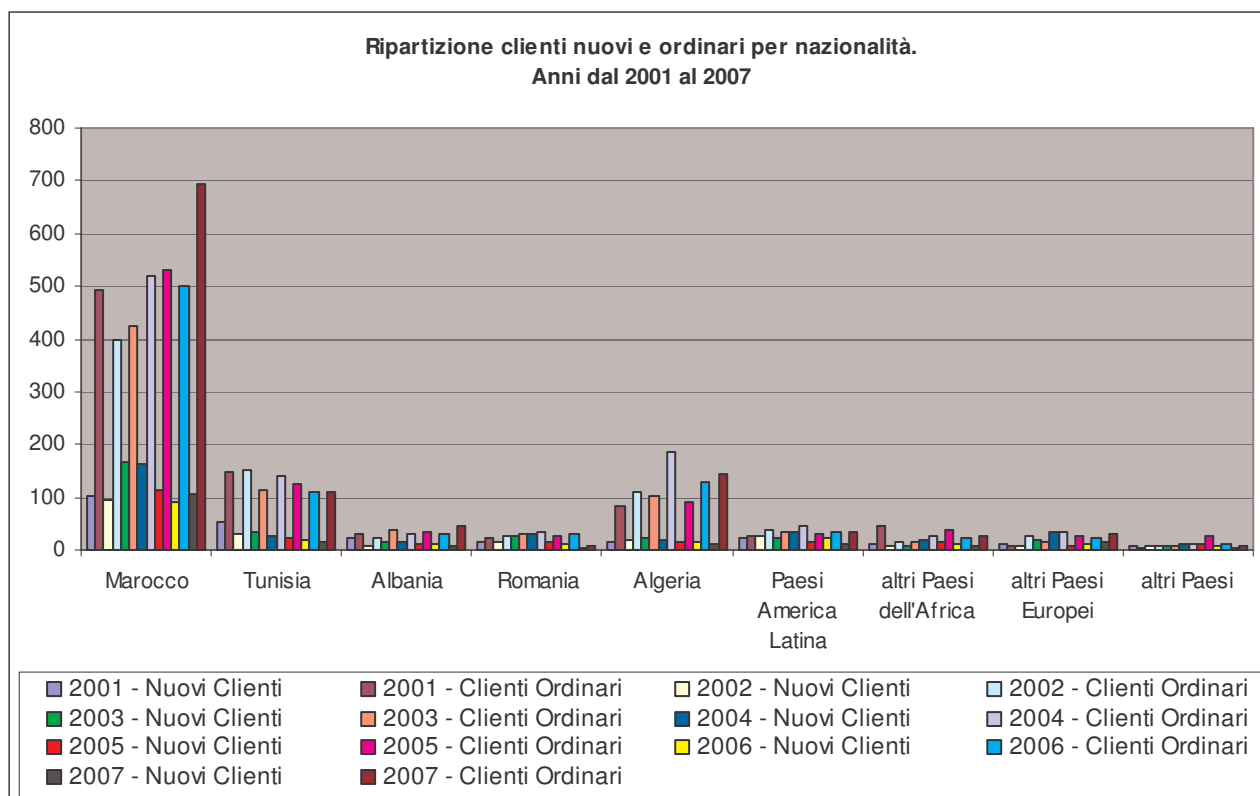
Situazione Anno 2006

	LAVORO SOCIALE			SPAZIO AGGREGATIVO		CONSULENZE	
	Clienti Nuovi	Clienti Ordinari	Passaggi	Clienti	Passaggi	Enti Pubblici e privati	Privati Cittadini
Gennaio	18	55	93	-	70	10	64
Febbraio	16	57	84	-	53	15	132
Marzo	15	85	135	-	41	26	116
Aprile	14	70	120	-	45	26	14
Maggio	28	86	168	-	45	17	77
Giugno	13	67	133	-	36	19	55
Luglio	9	75	156	-	30	27	54
Agosto	17	74	131	-	25	20	93
Settembre	14	95	116	-	22	20	61
Ottobre	23	81	117	-	41	20	51
Novembre	21	91	123	-	48	30	50
Dicembre	13	60	95	-	22	13	52
TOTALE	201	896	1471	-	478	243	819

Situazione Anno 2007

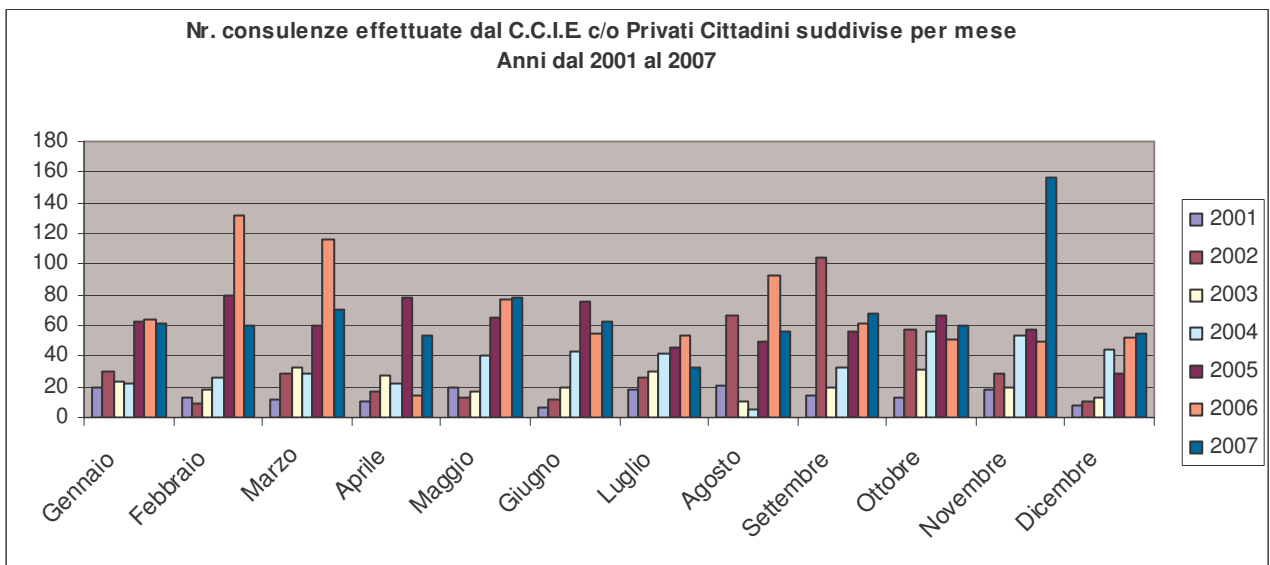
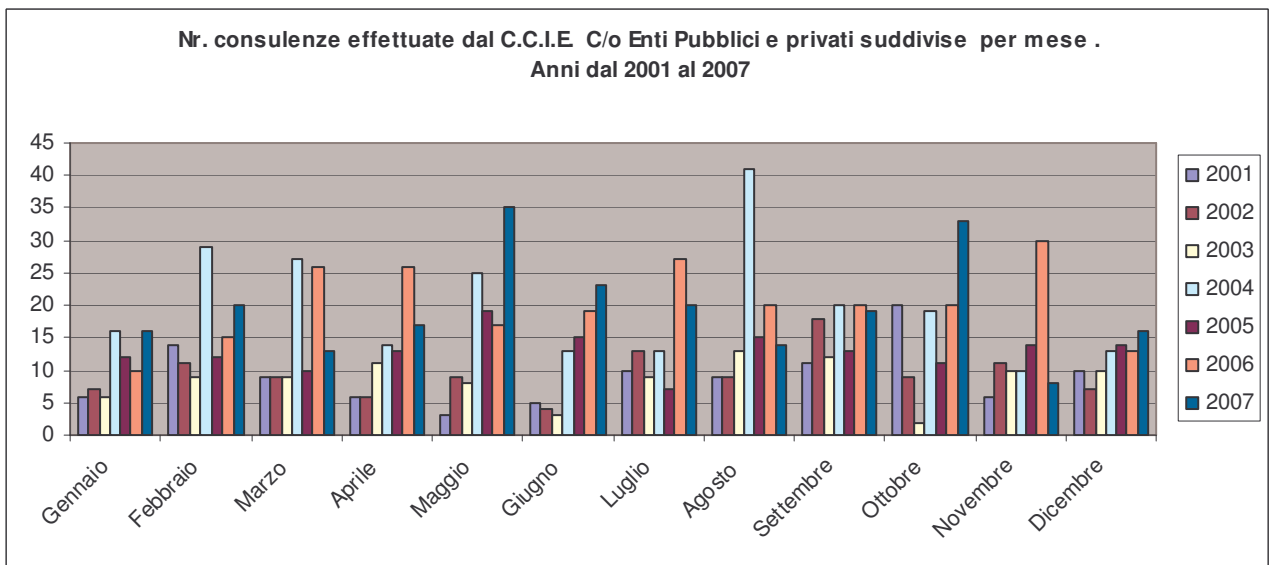
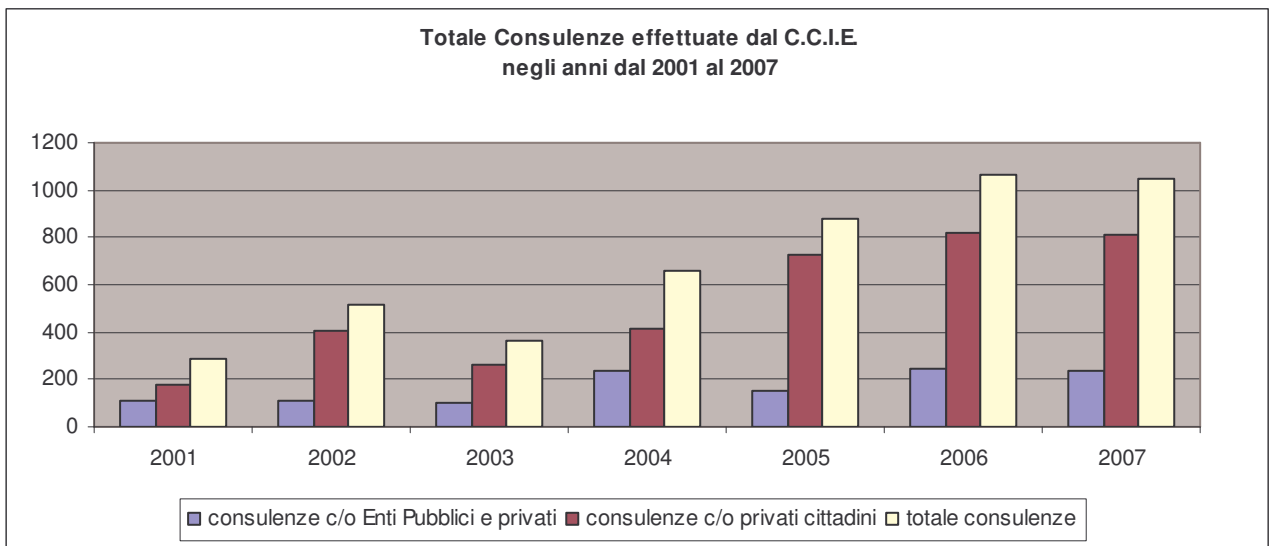
	LAVORO SOCIALE			SPAZIO AGGREGATIVO		CONSULENZE	
	Clients Nuovi	Clients Ordinari	Passaggi	Clients	Passaggi	Enti Pubblici e privati	Privati Cittadini
Gennaio	17	87	155	-	40	16	61
Febbraio	18	76	130	-	36	20	60
Marzo	24	120	199	-	52	13	70
Aprile	19	103	156	-	44	17	54
Maggio	12	121	179	-	68	35	78
Giugno	10	91	149	-	52	23	63
Luglio	9	63	105	-	47	20	33
Agosto	13	76	110	-	64	14	56
Settembre	8	90	126	-	79	19	68
Ottobre	21	95	158	-	100	33	60
Novembre	24	112	189	-	43	8	156
Dicembre	8	63	92	-	24	16	55
TOTALE	183	1097	1748	-	649	234	814

(Nella situazione dell' Anno 2004, 2005, 2006 e 2007 le colonne relative allo Spazio Aggregativo sono incomplete per mancanza dei dati)



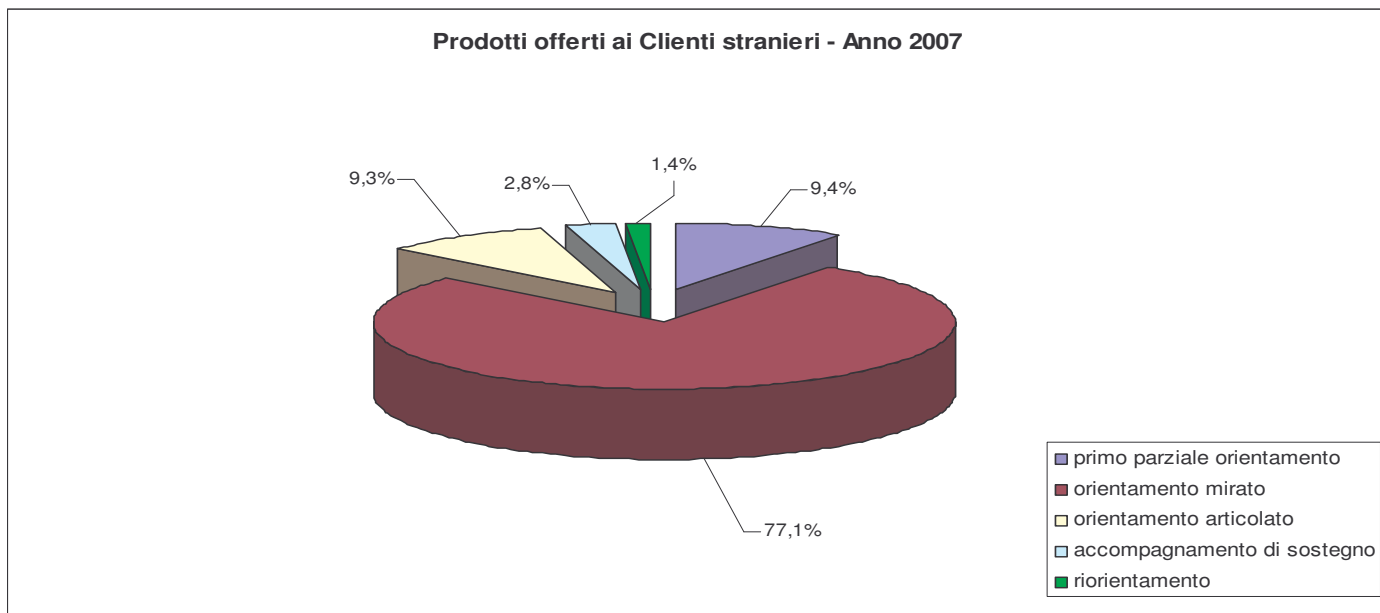
Elaborazione dati: Servizio Statistica su Fonte: Servizi Sociali del Comune di Aosta.

Il grafico evidenzia che i cittadini extracomunitari più numerosi sia come nuovi Clienti (giunti direttamente dal Paese di origine) sia come Clienti ordinari (stranieri che già conoscono il Servizio) provengono dall' Africa Nord Occidentale, con richiesta maggiore da parte della comunità marocchina.

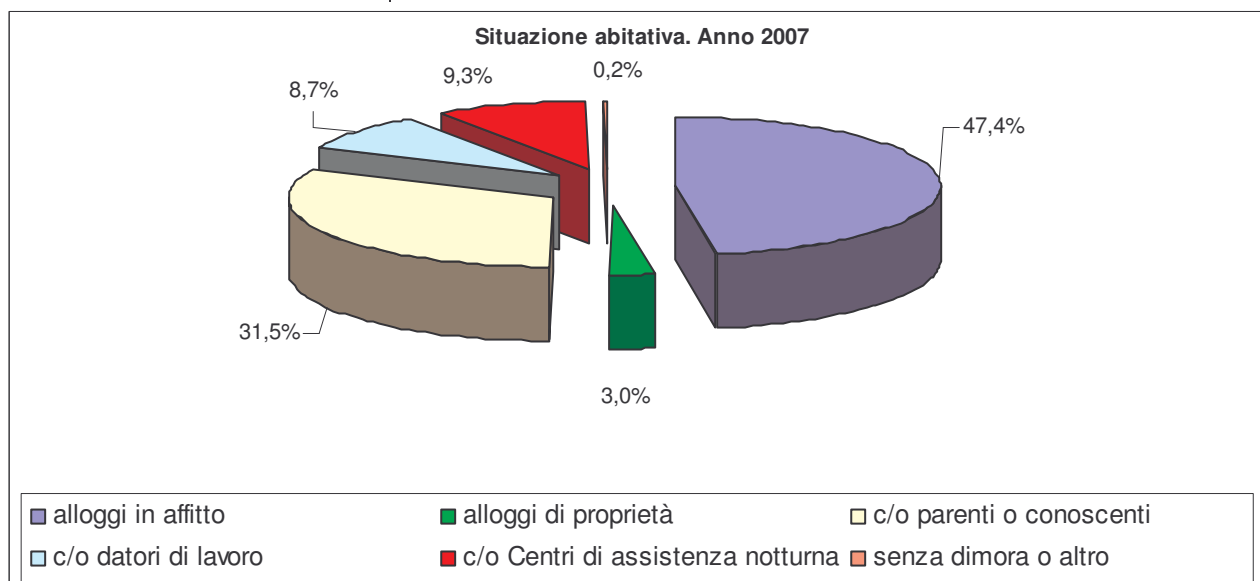


Elaborazione dati: Servizio Statistica su Fonte: Servizi Sociali del Comune di Aosta

primo parziale orientamento	137
orientamento mirato	1119
orientamento articolato	135
accompagnamento di sostegno	41
riorientamento	20



SITUAZIONE ABITATIVA	2007
alloggi in affitto	688
alloggi di proprietà	43
c/o parenti o conoscenti	457
c/o datori di lavoro	126
c/o Centri di assistenza notturna	135
senza dimora o altro	3
totale	1452

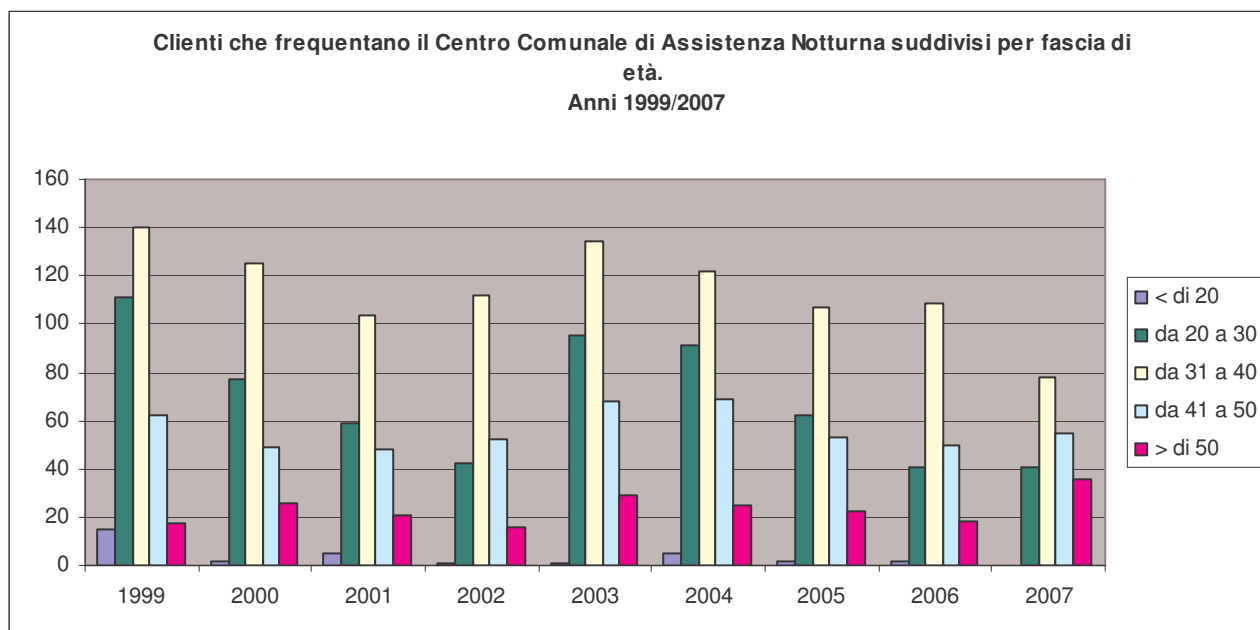


Elaborazione dati: Servizio Statistica su Fonte: Servizi Sociali del Comune di Aosta.

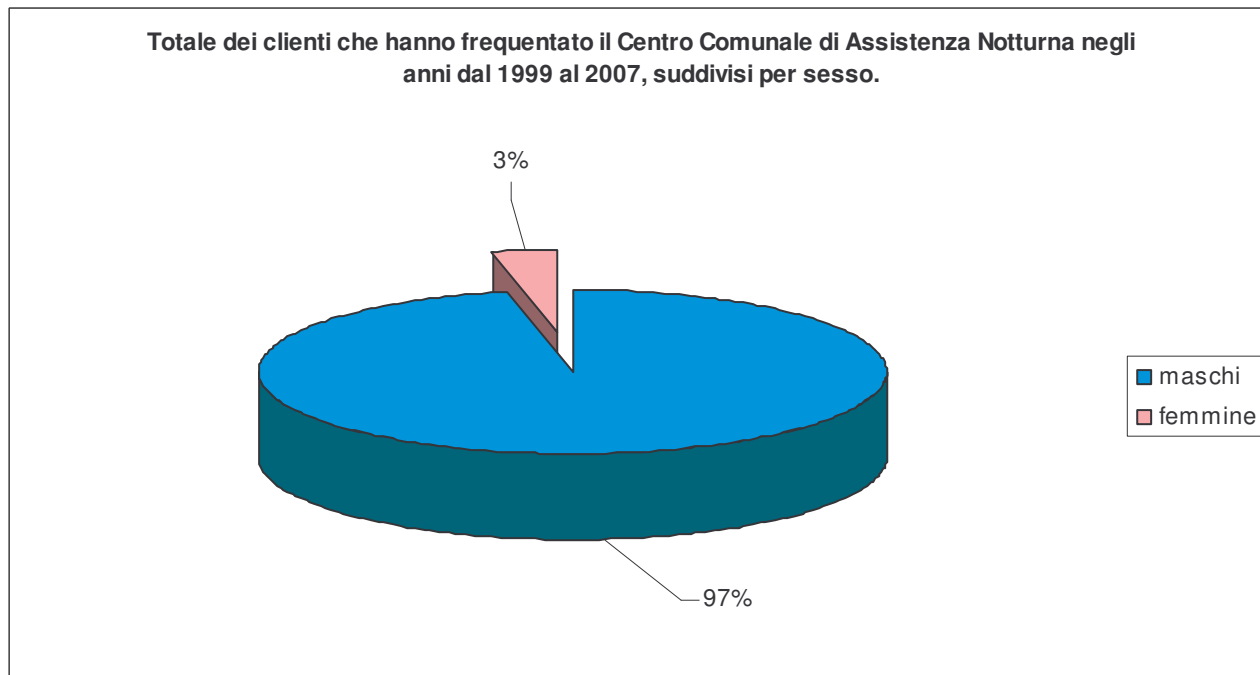
Il grafico evidenzia che i cittadini extracomunitari vivono prevalentemente in alloggi in affitto o presso parenti o conoscenti.

CENTRO COMUNALE DI ASSISTENZA NOTTURNA (C.C.A.N.)

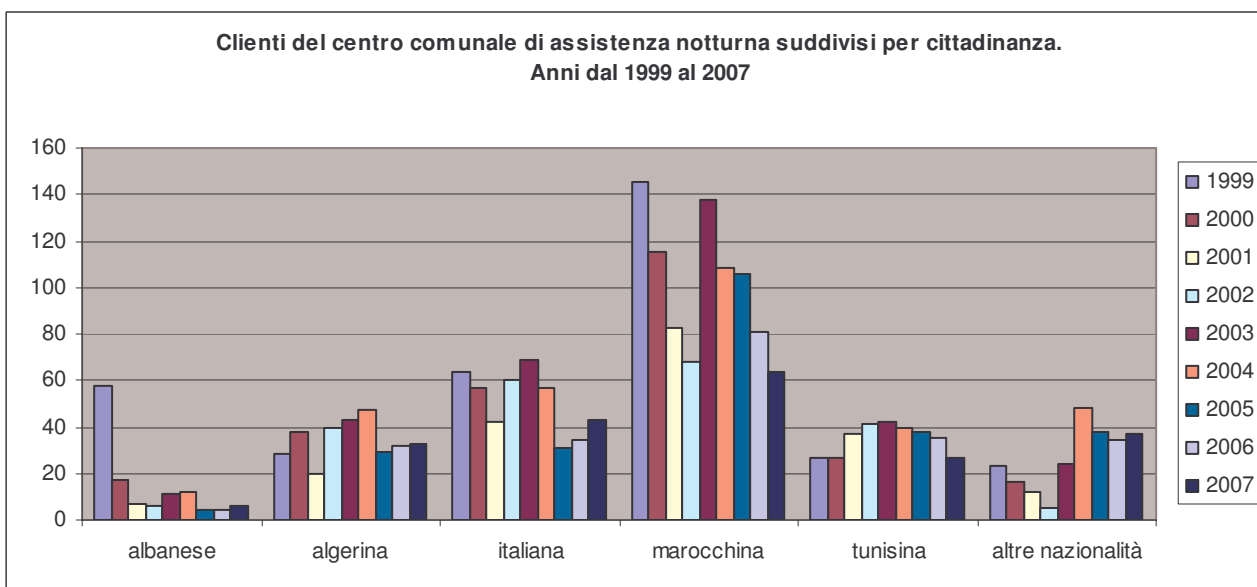
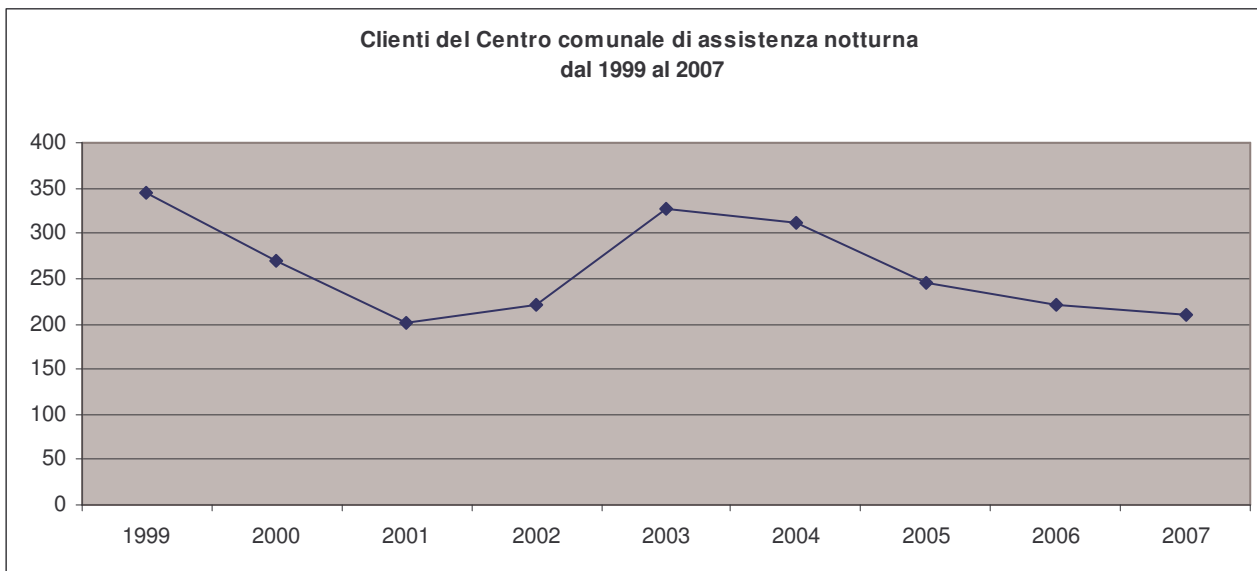
Il servizio di Assistenza Notturna offre ricovero notturno. L'edificio, recentemente ristrutturato, può ospitare fino ad un massimo di 14 persone per un periodo di 7 giorni, prorogabili in caso di malattia o altri gravi motivi.



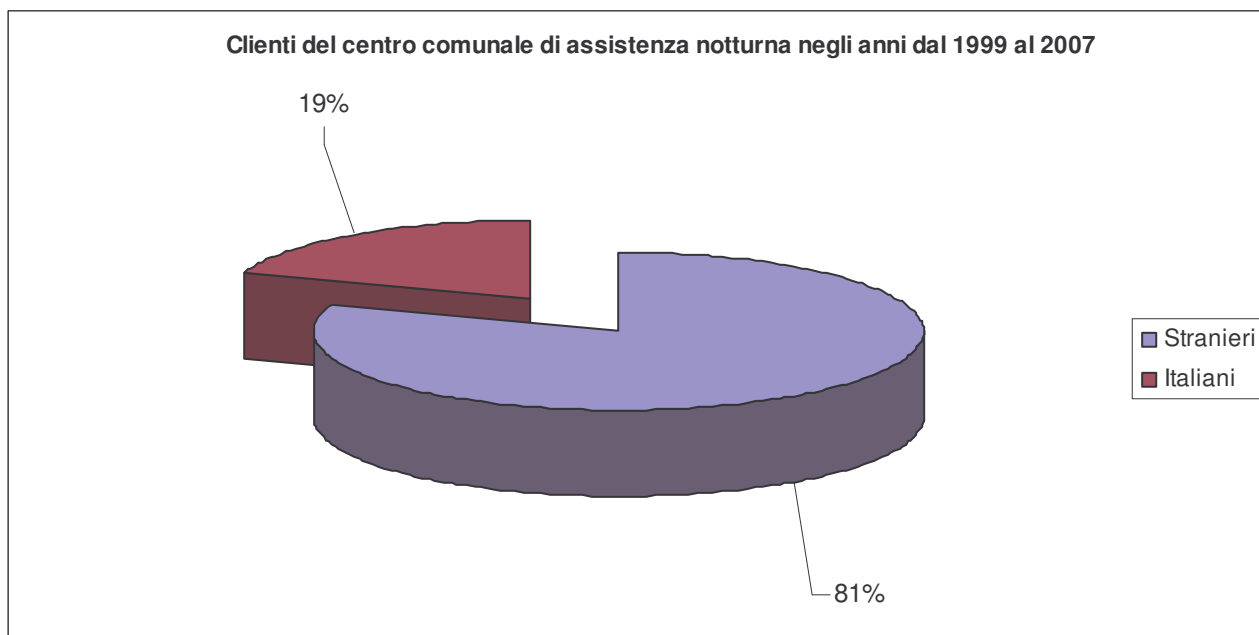
Dal grafico si nota come i clienti che frequentano il Centro Comunale di Assistenza Notturna siano in prevalenza utenti di età compresa tra i 20 e i 40 anni.



Elaborazione dati: Servizio Statistica su Fonte: Servizi Sociali del Comune di Aosta.



Elaborazione dati: Servizio Statistica su Fonte: Servizi Sociali del Comune di Aosta



Elaborazione dati: Servizio Statistica su Fonte: Servizi Sociali del Comune di Aosta.

Il grafico evidenzia come il Centro Comunale di Assistenza Notturna sia frequentato in maggioranza da cittadini stranieri. La percentuale di italiani che lo frequenta è in genere rappresentata da persone con problemi di disagio sociale.