

## Statistica flash (21/07/2015)

# Bilancio demografico al 30 giugno 2015

### LA POPOLAZIONE RESIDENTE

Nei primi sei mesi del 2015 la popolazione residente a Palermo è diminuita di 2.354 unità rispetto al 31 dicembre 2014, attestandosi, al 30/6/2015, a 676.138 abitanti.

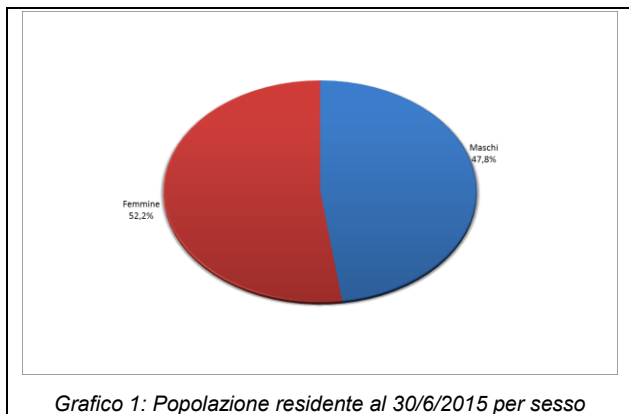


Grafico 1: Popolazione residente al 30/6/2015 per sesso

I residenti di sesso maschile sono 322.991, in diminuzione di 1.171 unità rispetto al 31/12/2014, mentre i residenti di sesso femminile sono 353.147, in diminuzione di 1.183 unità rispetto al 31/12/2014. I residenti maschi costituiscono il 47,8% del totale, contro il 52,2% di sesso femminile.

La diminuzione registrata è stata determinata per quasi un quarto (il 23,2%) dal saldo naturale (nati - morti) e per oltre i tre quarti (il 76,8%) dal saldo migratorio (immigrati - emigrati): il saldo naturale è pari a -546, mentre il saldo migratorio si è attestato a -1.808 unità.

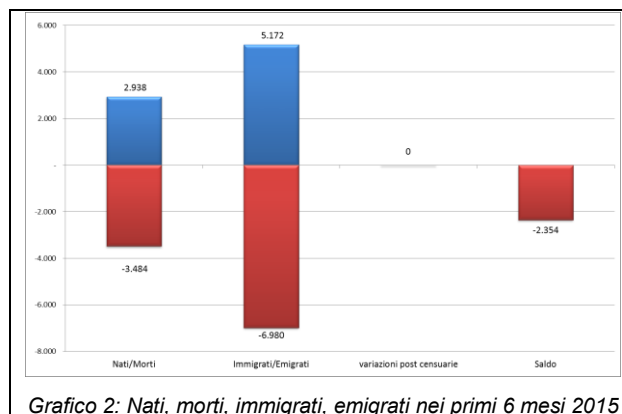


Grafico 2: Nati, morti, immigrati, emigrati nei primi 6 mesi 2015

### IL MOVIMENTO NATURALE

Con riferimento al movimento naturale della popolazione, nel corso dei primi sei mesi del 2015 si sono registrati 2.938 nati, in aumento di 32 unità rispetto ai 2.906 nati registrati nello stesso periodo del 2014 (+1,1%). I nati di sesso maschile sono stati 1.508, in diminuzione di 9 unità rispetto al primo semestre 2014, mentre quelli di sesso femminile 1.430, in aumento di 41 unità.

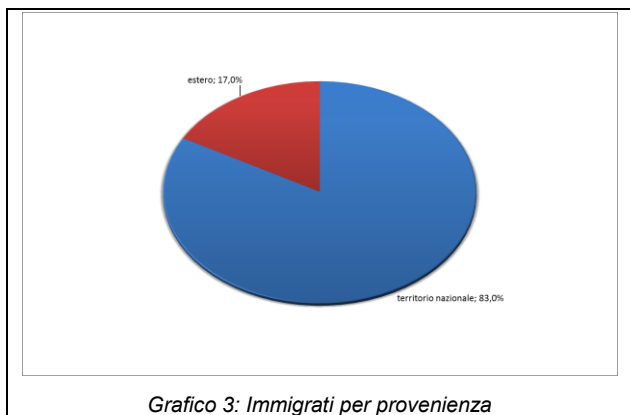
Sempre nel primo semestre 2015 si sono registrati anche 3.484 morti, in aumento di 198 unità rispetto allo stesso periodo del 2014 (+6%). I morti di sesso maschile sono stati 1.661, in aumento di 142 unità rispetto al primo semestre 2014, mentre quelli di sesso femminile 1.823, in aumento di 56 unità.

## IL MOVIMENTO MIGRATORIO

Con riferimento al movimento migratorio, nel primo semestre del 2015 si sono registrati 4.572 immigrati, in diminuzione di 1.040 unità rispetto allo stesso periodo del 2014 (-18,5%). Gli immigrati di sesso maschile sono stati 2.296, in diminuzione di 640 unità rispetto allo stesso periodo del 2014, mentre quelli di sesso femminile 2.276, in diminuzione di 400 unità.

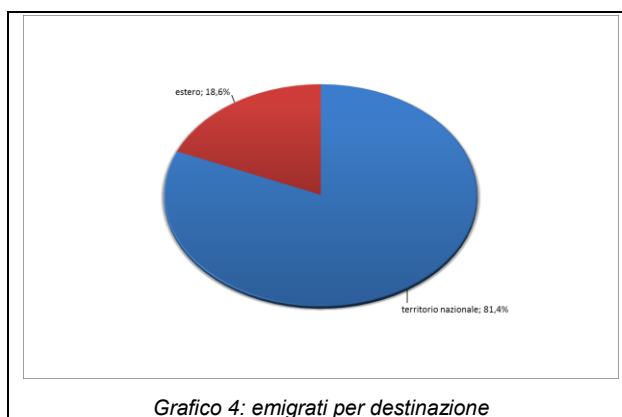
Sul fronte delle cancellazioni, nei primi sei mesi del 2015 si sono registrati 6.072 emigrati, in diminuzione di 45 unità rispetto allo stesso periodo del 2014 (-0,7%). Gli emigrati di sesso maschile sono stati 3.12, in diminuzione di 54 unità rispetto allo stesso periodo del 2014, mentre quelli di sesso femminile 2.952, in aumento di 9 unità.

L'83% degli immigrati nel corso del primo semestre 2015, pari a 3.797 unità, proviene da altri comuni del territorio nazionale, mentre il 17%, pari a 775 unità, dall'estero. Rispetto allo stesso periodo del 2014 è diminuita la quota di immigrati dall'estero, mentre è aumentata quella di immigrati da altri comuni italiani: le due percentuali erano rispettivamente 82,2% e 17,8%.

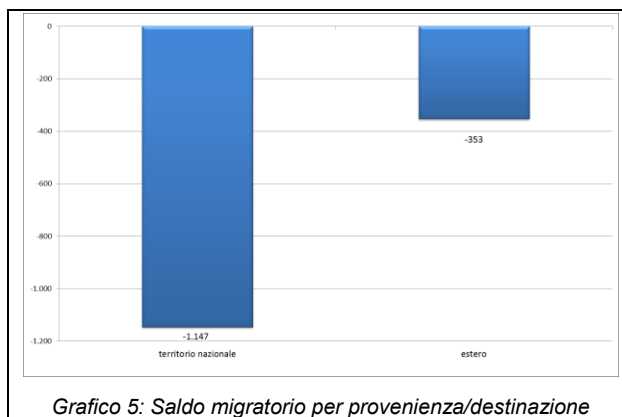


L'81,4% degli emigrati, pari a 4.944 unità, si è diretto verso altri comuni del territorio nazionale, mentre il 18,6%, pari a 1.128 unità, si è diretto verso l'estero. Gli emigrati verso l'estero, rispetto allo stesso periodo del 2014, sono aumentati sia in valore assoluto (erano 1.046 unità, +7,8%) che

in termini percentuali (rappresentavano il 17,1%, e addirittura appena il 7% nel primo semestre 2013).



Il saldo negativo di 1.500 unità fra immigrati ed emigrati registrato nei primi sei mesi del 2015 è determinato da una differenza negativa con i comuni del territorio nazionale di 1.147 unità, e da una differenza negativa con l'estero di 353 unità.



Girolamo D'Anneo

## 1. BILANCIO DEMOGRAFICO E POPOLAZIONE RESIDENTE

Popolazione all'inizio del periodo	Movimento naturale		Registrazioni anagrafiche						Popolazione alla fine del periodo	
	Nati vivi	Morti	Saldo naturale	Movimento migratorio		Saldo migratorio e per altri motivi	variazioni post-censuarie	Saldo totale		
				Iscritti	Cancellati					
<b>Maschi</b>										
gen-giu 2014	323.788	1.517	1.519	-2	2.936	3.174	-238	-118	-358	323.430
lug-dic 2014	323.430	1.684	1.425	259	2.840	3.635	-795	1.268	732	324.162
gen-giu 2015	324.162	1.508	1.661	-153	2.645	3.663	-1.018	0	-1.171	322.991
<b>Femmine</b>										
gen-giu 2014	354.704	1.389	1.767	-378	2.676	2.943	-267	-129	-774	353.930
lug-dic 2014	353.930	1.542	1.603	-61	2.681	3.386	-705	1.166	400	354.330
gen-giu 2015	354.330	1.430	1.823	-393	2.527	3.317	-790	0	-1.183	353.147
<b>Totale</b>										
gen-giu 2014	678.492	2.906	3.286	-380	5.612	6.117	-505	-247	-1.132	677.360
lug-dic 2014	677.360	3.226	3.028	198	5.521	7.021	-1.500	2.434	1.132	678.492
gen-giu 2015	678.492	2.938	3.484	-546	5.172	6.980	-1.808	0	-2.354	676.138

## 2. MOVIMENTO ANAGRAFICO - ISCRIZIONI PER SESSO

	Iscritti							
	nati	per	per	totale iscritti per trasferimento	per altri motivi	totale iscritti per		totale iscrizioni
		trasferimento da altri comuni	trasferimento dall'estero			trasferimento o altri motivi	rettifiche post-censuarie	
<b>Maschi</b>								
gen-giu 2014	1.517	2.353	583	2.936	296	3.232	-	4.749
lug-dic 2014	1.684	2.012	483	2.495	345	2.840	1.647	6.171
gen-giu 2015	1.508	1.850	446	2.296	349	2.645	-	4.153
<b>Femmine</b>								
gen-giu 2014	1.389	2.262	414	2.676	184	2.860	-	4.249
lug-dic 2014	1.542	2.027	402	2.429	252	2.681	1.541	5.764
gen-giu 2015	1.430	1.947	329	2.276	251	2.527	-	3.957
<b>Totale</b>								
gen-giu 2014	2.906	4.615	997	5.612	480	6.092	-	8.998
lug-dic 2014	3.226	4.039	885	4.924	597	5.521	3.188	11.935
gen-giu 2015	2.938	3.797	775	4.572	600	5.172	-	8.110

### 3. MOVIMENTO ANAGRAFICO - CANCELLAZIONI PER SESSO

	cancellati							totale cancellazioni
	morti	per trasferimento verso altri comuni	per trasferimento verso l'estero	totale cancellati per trasferimento	per altri motivi	totale cancellati per trasferimento o altri motivi	rettifiche post- censuarie	
<b>Maschi</b>								
gen-giu 2014	1.519	2.602	572	3.174	414	3.588	-	5.107
lug-dic 2014	1.425	2.656	616	3.272	363	3.635	379	5.439
gen-giu 2015	1.661	2.473	647	3.120	543	3.663	-	5.324
<b>Femmine</b>								
gen-giu 2014	1.767	2.469	474	2.943	313	3.256	-	5.023
lug-dic 2014	1.603	2.636	479	3.115	271	3.386	375	5.364
gen-giu 2015	1.823	2.471	481	2.952	365	3.317	-	5.140
<b>Totale</b>								
gen-giu 2014	3.286	5.071	1.046	6.117	727	6.844	-	10.130
lug-dic 2014	3.028	5.292	1.095	6.387	634	7.021	754	10.803
gen-giu 2015	3.484	4.944	1.128	6.072	908	6.980	-	10.464

### 4. MOVIMENTO ANAGRAFICO - SALDO PER SESSO

	saldo migratorio							saldo totale
	saldo naturale	da/per altri comuni	da/per l'estero	migratorio	per altri motivi	totale saldo migratorio e per altri motivi	Saldo rettifiche post-censuarie	
<b>Maschi</b>								
gen-giu 2014	-2	-249	11	-238	-118	-356	0	-358
lug-dic 2014	259	-644	-133	-777	-18	-795	1.268	732
gen-giu 2015	-153	-623	-201	-824	-194	-1.018	0	-1.171
<b>Femmine</b>								
gen-giu 2014	-378	-207	-60	-267	-129	-396	0	-774
lug-dic 2014	-61	-609	-77	-686	-19	-705	1.166	400
gen-giu 2015	-393	-524	-152	-676	-114	-790	0	-1.183
<b>Totale</b>								
gen-giu 2014	-380	-456	-49	-505	-247	-752	0	-1132
lug-dic 2014	198	-1.253	-210	-1.463	-37	-1.500	2.434	1.132
gen-giu 2015	-546	-1.147	-353	-1.500	-308	-1.808	0	-2.354



Città di Palermo

Sindaco:	Leoluca Orlando
Segretario Generale:	Fabrizio Dall'Acqua
Capo Area delle Relazioni Istituzionali, Sviluppo e Innovazione:	Sergio Pollicita
Dirigente Settore Sviluppo Strategico	Margherita Amato
Dirigente Servizio Statistica	Patrizia Milisenda
Responsabile U.O. Studi e Ricerche Statistiche:	Girolamo D'Anneo
Unità Organizzativa Statistiche Demografiche e Sociali:	Giuseppe Ferrara Filippa Di Liberto Alessandra Li Fonti Manfredi Lowenthal

Pubblicazione ai sensi della legge 16 novembre 1939, n° 1823, del decreto legislativo 6 settembre 1989, n° 322 e della deliberazione 15 ottobre 1991 dell'Istat

Supplemento a **PANORMUS** **Annuario di Statistica del Comune di Palermo**

Autorizzazione del Tribunale di Palermo n° 19 del 19 agosto 1954

Direttore Responsabile: Girolamo D'Anneo

Editore: Comune di Palermo

Direzione e Redazione:

**Servizio Statistica**  
*Sistema Statistico Nazionale*

Via del quattro aprile, 4 - 90133 Palermo  
Tel. 0917405601 - Fax 0917408511  
e-mail: [statistica@comune.palermo.it](mailto:statistica@comune.palermo.it)

La riproduzione e la diffusione dei dati contenuti nella presente pubblicazione sono consentite a condizione di citare la fonte