



Le elezioni dei Consigli di Quartiere a Brescia nel 2014

INTRODUZIONE

Con la soppressione delle Circoscrizioni nei comuni con popolazione inferiore a 250mila abitanti, la città è stata privata di un importante strumento di ascolto del territorio e di partecipazione alle scelte amministrative.

Il Comune di Brescia ha deciso di istituire nuovi organismi di partecipazione per dialogare al meglio con i cittadini attraverso il coinvolgimento attivo delle comunità territoriali, dell'associazionismo e del volontariato.

In attuazione dell'art. 8 del TUEL e dell'art. 41 dello Statuto comunale, il Consiglio Comunale ha deliberato di articolare la presenza sul territorio tramite "la costituzione di consulte territoriali, denominate Consigli di quartiere, quali organismi di aggregazione volti a favorire la partecipazione civica e la consultazione su materie di interesse del quartiere".

Il Regolamento per l'istituzione e il funzionamento dei Consigli di Quartiere (Adottato con deliberazione del Consiglio Comunale in data 25.7.2014 n. 93) prevede l'elezione di organismi di comunità e di allargare il corpo elettorale, attivo e passivo, ai cittadini minorenni (dai 16 anni) e ai cittadini di nazionalità straniera non comunitaria.

La novità dell'esperienza rende di interesse non solo locale la raccolta di documentazione sulle caratteristiche del corpo elettorale attivo e passivo, e sui risultati elettorali.

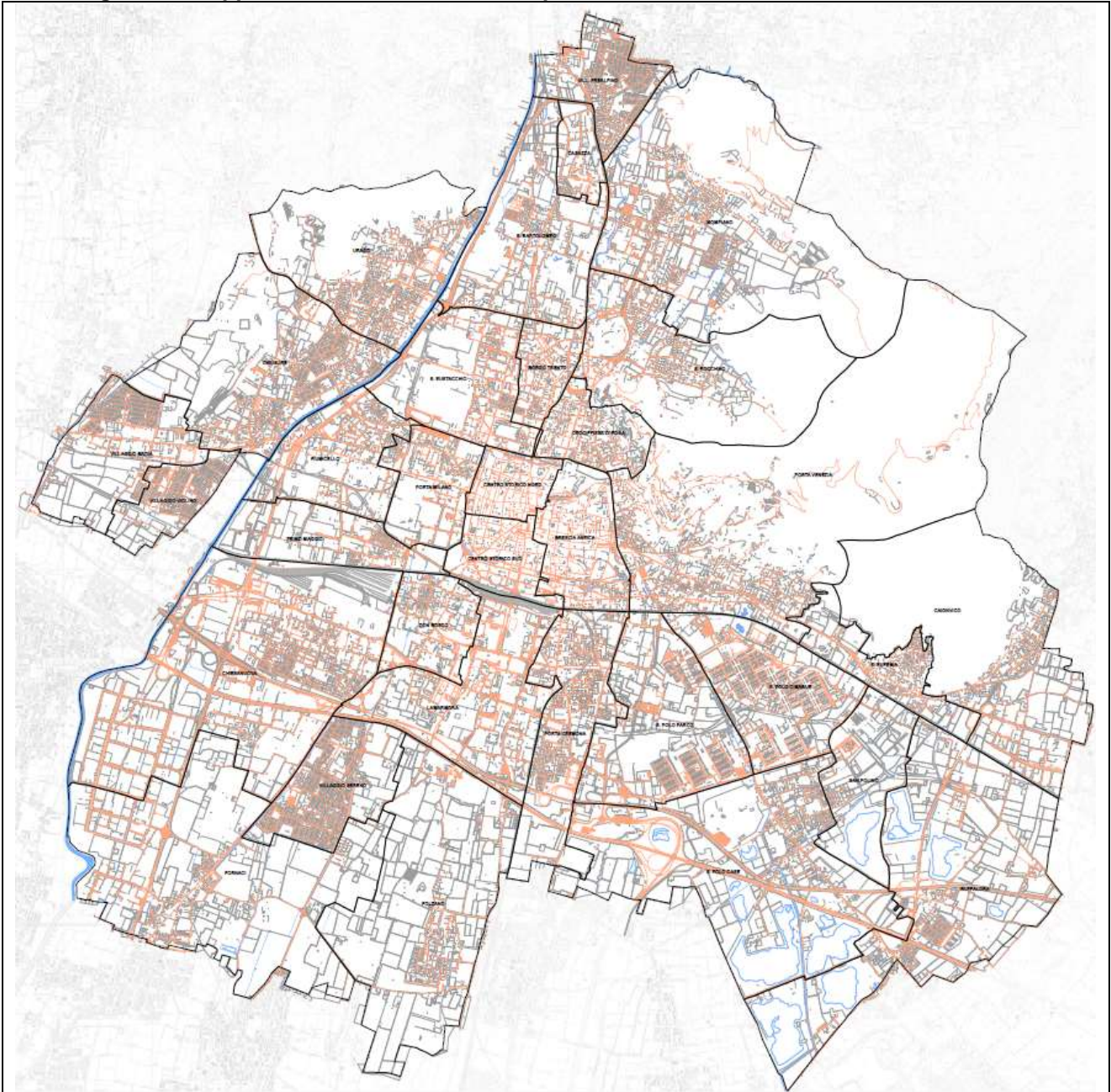
I QUARTIERI A BRESCIA (cenni storici)

A Brescia si è storicamente determinata una suddivisione in quartieri, alcuni con un'identità comunitaria molto radicata, altri, soprattutto quelli di nuova urbanizzazione, con un'identità minore.

I Quartieri, in quanto comunità identitarie, si sono costituiti nel tempo da un lato per la presenza di nuclei abitati autonomi, inglobati nella città a causa della progressiva urbanizzazione, in parte per l'aggregazione alla città, soprattutto ad inizio '900, di alcuni comuni dell'Hinterland (Mompiano, S. Eufemia, Caionvico), e infine per

l'espansione urbana che è andata a costituire nuove aree urbanizzate (Brescia 2, San Polo e più recentemente Sanpolino) e per l'esperienza, a partire da metà degli anni '50, dei Villaggi Marcolini (Violino, Prealpino, Sereno, Badia, ecc.) che hanno costituito ex-novo quartieri demograficamente e socialmente molto uniformi.

Figura 1 – Mappa di Brescia e suddivisione per Quartieri



Nel tempo il valore identitario dei quartieri è molto mutato, perché le trasformazioni sociali hanno portato ad un sovrapporsi, spesso trasversale al territorio stesso, di comunità differenti tra loro e con un radicamento territoriale molto diversificato.

A partire dal 1967 in alcuni quartieri nacque, espandendosi poi a macchia d'olio in tutta la città, il movimento spontaneo dei Consigli di Quartiere. Riconosciuti come organi del decentramento comunale dal Comune di Brescia nel 1972, la loro esperienza si andò esaurendo nel tempo fino alla riforma del decentramento amministrativo che vide nascere, nel 1980, le Circoscrizioni di decentramento comunale. L'esperienza delle Circoscrizioni, passate nel 2007 da 9 a 5, si chiude nel 2013 a seguito dell'entrata in vigore delle norme che non consentono di istituire Circoscrizioni per comuni sotto i 250 mila abitanti.

Dopo le elezioni del 2013 l'Amministrazione comunale si è posta l'obiettivo di individuare strumenti di partecipazione e decentramento che coinvolgessero il più possibile la cittadinanza, secondo la logica della prestazione volontaria e gratuita, senza quindi spese a carico della collettività.

Nascono così i nuovi Consigli di Quartiere.

I CONSIGLI DI QUARTIERE

I Consigli di Quartiere, organismi di aggregazione volti a favorire la partecipazione civica, hanno funzioni consultive sulle scelte di programmazione comunale o sui servizi di competenza comunale di rilevanza di quartiere, nonché funzioni di coordinamento e di promozione di cittadinanza attiva; svolgono, infine, un ruolo propositivo, di analisi e di individuazione delle diverse problematiche presenti al livello territoriale rappresentato.

Il Consiglio di Quartiere si compone di:

- 11 consiglieri per i quartieri con popolazione superiore ai 12.000 abitanti;
- 9 per quelli con popolazione superiore a 8.000 abitanti;
- 7 per quelli con popolazione superiore a 4.000 abitanti;
- 5 per quelli di popolazione pari o inferiore a 4.000 abitanti;

secondo quanto risulta dai registri anagrafici della popolazione residente.

Il corpo elettorale, attivo e passivo, dei Consigli di quartiere è composto da cittadini iscritti nell'anagrafe della popolazione residente, e rispettivamente da:

- i cittadini italiani e comunitari aventi residenza nel quartiere entro il 15° giorno antecedente alla consultazione ed aventi età non inferiore ai 16 anni alla data della consultazione
- i cittadini extracomunitari aventi residenza nel territorio del Comune di Brescia per un periodo non inferiore a 5 anni, anche non consecutivi, entro il 15° giorno antecedente alla consultazione ed aventi età non inferiore ai 16 anni alla data della consultazione.

Tavola 1 - Residenti al 14 dicembre 2014 per cittadinanza e numero seggi assegnato per quartiere

| Codice zona | Zona | Codice quartiere | Quartiere | Italiani | Extra Comunitari | Totale | Seggi |
|-------------|--------|------------------|---------------------|----------------|------------------|----------------|------------|
| 11 | Nord | 2 | Borgo Trento | 5.803 | 1.227 | 7.030 | 7 |
| 11 | Nord | 22 | Casazza | 2.413 | 357 | 2.770 | 5 |
| 11 | Nord | 11 | Mompiano | 6.926 | 655 | 7.581 | 7 |
| 11 | Nord | 17 | San Bartolomeo | 4.555 | 695 | 5.250 | 7 |
| 11 | Nord | 28 | Sant'Eustacchio | 6.958 | 1.595 | 8.553 | 9 |
| 11 | Nord | 29 | San Rocchino | 4.868 | 972 | 5.840 | 7 |
| 11 | Nord | 15 | Villaggio Prealpino | 3.992 | 411 | 4.403 | 7 |
| 12 | Est | 13 | Buffalora-Bettole | 2.092 | 223 | 2.315 | 5 |
| 12 | Est | 16 | Caionvico | 2.136 | 247 | 2.383 | 5 |
| 12 | Est | 18 | Sant'Eufemia | 2.817 | 447 | 3.264 | 5 |
| 12 | Est | 19 | San Polo Case | 3.940 | 850 | 4.790 | 7 |
| 12 | Est | 31 | San Polo Cimabue | 7.322 | 692 | 8.014 | 9 |
| 12 | Est | 33 | San Polo Parco | 5.456 | 912 | 6.368 | 7 |
| 12 | Est | 32 | Sanpolino | 2.165 | 545 | 2.710 | 5 |
| 13 | Sud | 20 | Chiesanuova | 5.185 | 1.633 | 6.818 | 7 |
| 13 | Sud | 6 | Don Bosco | 4.736 | 1.924 | 6.660 | 7 |
| 13 | Sud | 8 | Folzano | 1.617 | 206 | 1.823 | 5 |
| 13 | Sud | 9 | Fornaci | 2.257 | 342 | 2.599 | 5 |
| 13 | Sud | 10 | Lamarmora | 6.973 | 2.003 | 8.976 | 9 |
| 13 | Sud | 12 | Porta Cremona | 9.489 | 3.143 | 12.632 | 11 |
| 13 | Sud | 24 | Villaggio Sereno | 5.256 | 596 | 5.852 | 7 |
| 14 | Ovest | 5 | Chiusure | 8.852 | 1.764 | 10.616 | 9 |
| 14 | Ovest | 7 | Fiumicello | 4.055 | 2.364 | 6.419 | 7 |
| 14 | Ovest | 26 | Primo Maggio | 2.059 | 721 | 2.780 | 5 |
| 14 | Ovest | 21 | Urago Mella | 8.981 | 1.240 | 10.221 | 9 |
| 14 | Ovest | 23 | Villaggio Badia | 3.062 | 313 | 3.375 | 5 |
| 14 | Ovest | 25 | Villaggio Violino | 3.416 | 255 | 3.671 | 5 |
| 15 | Centro | 1 | Brescia Antica | 5.702 | 1.246 | 6.948 | 7 |
| 15 | Centro | 4 | Centro Storico Nord | 5.301 | 2.772 | 8.073 | 9 |
| 15 | Centro | 27 | Centro Storico Sud | 4.356 | 1.343 | 5.699 | 7 |
| 15 | Centro | 30 | Crocifissa di Rosa | 4.195 | 882 | 5.077 | 7 |
| 15 | Centro | 3 | Porta Milano | 4.628 | 1.629 | 6.257 | 7 |
| 15 | Centro | 14 | Porta Venezia | 8.323 | 2.215 | 10.538 | 9 |
| | | | Totale | 159.886 | 36.419 | 196.305 | 229 |

Fonte: archivio informatizzato Settore Servizi Demografici

I DATI

L'Unità di Staff Statistica ha collaborato, dal 2013, con il Settore Partecipazione e Decentramento e con il supporto del Settore Urbanistica, alla identificazione dei confini storici dei quartieri, alla loro verifica alla luce delle trasformazioni urbanistiche intercorse dagli anni '70 ad oggi, e alla identificazione dei confini dei nuovi quartieri nella zona sud-est della città.

Questo ha consentito di assegnare univocamente gli elettori a ciascun Quartiere e a definire l'ambito territoriale di competenza dei singoli Consigli.

Rispetto alle elezioni amministrative, per l'elezione dei Consigli di Quartiere, tenutesi domenica 14 ottobre 2014, il Comune ha previsto due novità importanti: la partecipazione, sia passiva, sia attiva, dei cittadini extracomunitari con almeno 5 anni di residenza continuativa e dei cittadini, italiani e stranieri, con più di 16 anni.

Per realizzare questo lavoro sono state utilizzate due fonti di dati.

Per i candidati, l'elenco, determinato nelle Assemblee di Quartiere appositamente convocate dopo l'indizione delle elezioni, e rilasciato, dopo le opportune verifiche, dal Settore Partecipazione e Decentramento, dei candidati per ciascun Consiglio di Quartiere.

L'analisi dei dati ha riguardato principalmente le caratteristiche demografiche dei candidati e degli eletti.

Per gli elettori sono state utilizzate le liste elettorali estratte dal database della popolazione residente curato dal Settore Servizi Demografici e predisposte dal Settore Informatica.

Il database utilizzato per la registrazione è l'elenco base degli elettori predisposto per la stampa delle liste elettorali di seggio, successivamente anonimizzate per non consentire l'identificazione individuale di votanti e non votanti, estratto dall'Anagrafe della popolazione residente al 14 dicembre 2014, gestita dal Settore Servizi Demografici del Comune.

Per i controlli di integralità e di quadratura dei dati sono invece stati utilizzati i verbali di seggio.

Il dato anonimizzato ha consentito di rilevare le informazioni demografiche principali degli elettori e dei partecipanti al voto (e di riflesso degli astenuti).

L'analisi è stata condotta utilizzando, per ciascun quartiere, i dati dei votanti e degli astenuti distinti in base a genere, età e cittadinanza..

I RISULTATI

Presentiamo di seguito alcune elaborazioni a carattere descrittivo sulle elezioni dei Consigli di Quartiere nel Comune di Brescia, esaminando sia le caratteristiche dei candidati e degli eletti, sia degli elettori, distinguendo tra votanti e astenuti.

CANDIDATI E ELETTI

Dalle 33 Assemblee di Quartiere tenutesi subito dopo la convocazione delle elezioni dei Consigli, sono stati individuati 491 candidati.

I candidati dovevano avere le stesse caratteristiche degli elettori, quindi con un'età superiore a 16 anni, cittadinanza italiana, o comunitaria o extracomunitaria (in quest'ultimo caso con 5 anni di residenza a Brescia), ma non necessariamente residenti né a Brescia, né nel Quartiere in cui si sono candidati.

La differenza di genere è risultata abbastanza marcata tra i candidati (65% uomini), ma è risultata in parte appianata tra gli eletti grazie al sistema elettorale che ha previsto l'indicazione di un massimo di 2 preferenze, ognuna delle quali vincolata ad un genere. Gli eletti, infatti, sono nel 58% dei casi uomini e nel 42% donne.

Figura 1 - Candidati nei Consigli di Quartiere per genere - 2014

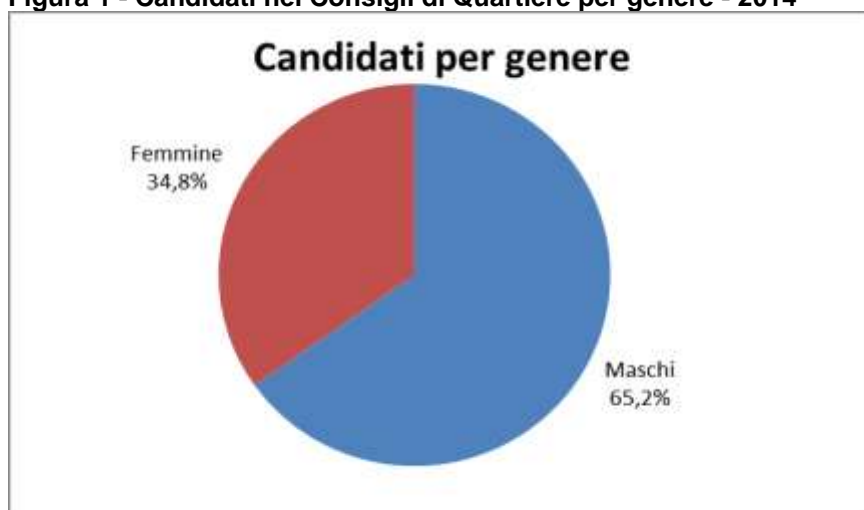


Figura 2 - Eletti nei Consigli di Quartiere per genere - 2014

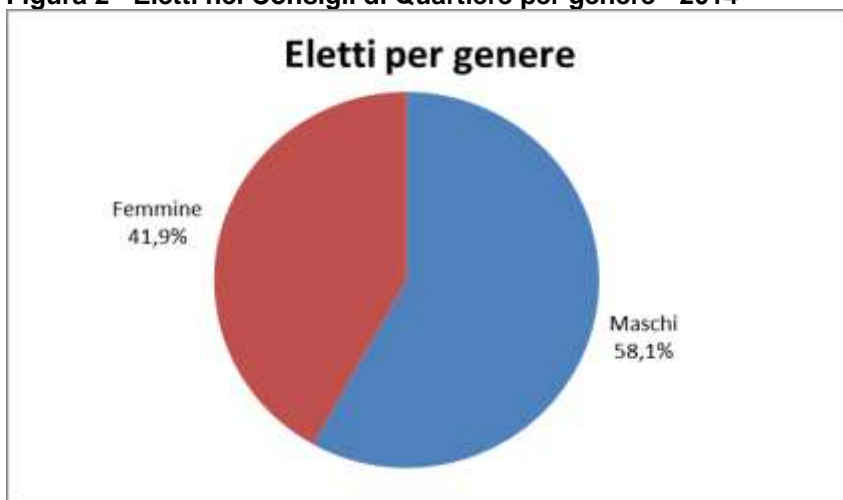
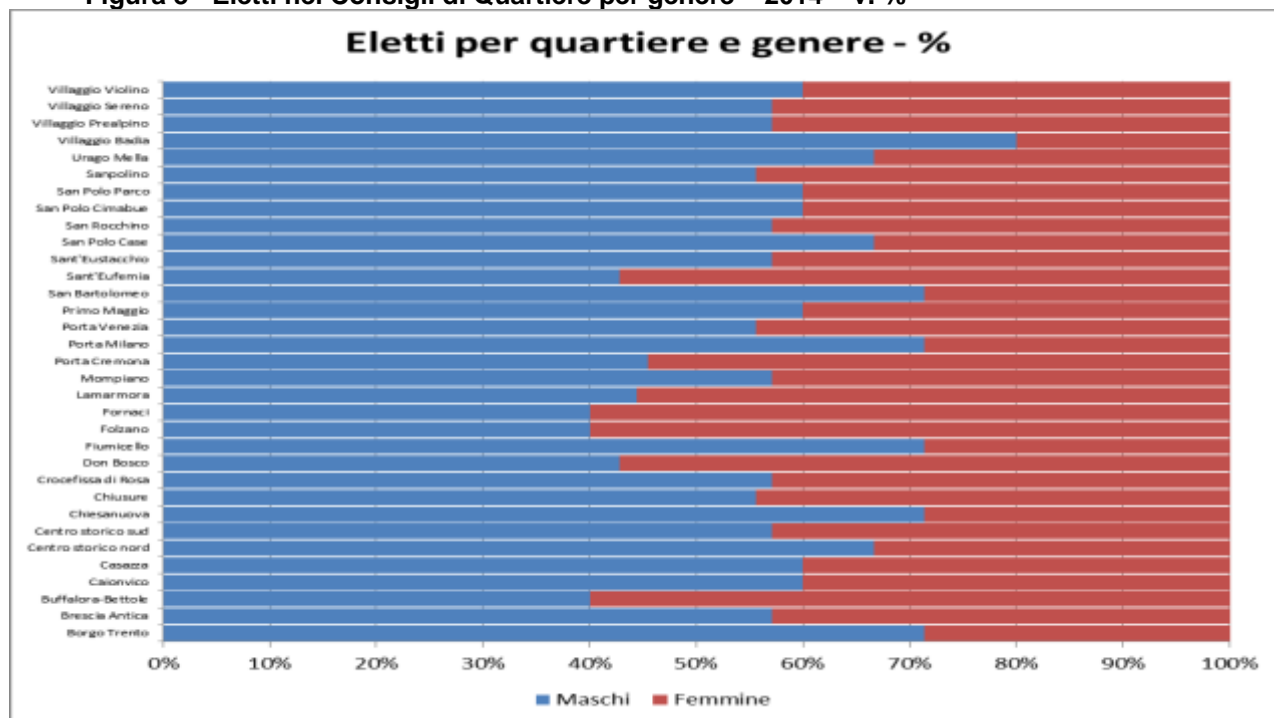


Figura 3 - Eletti nei Consigli di Quartiere per genere – 2014 – v. %



Tra i candidati, dieci sono cittadini extracomunitari, mentre nessun cittadino comunitario ha presentato la propria candidatura. Si tenga conto che tra i cittadini italiani, alcuni hanno acquisito cittadinanza italiana.

I cittadini extracomunitari si sono candidati in 8 quartieri (Brescia Antica, Centro Storico Nord, Chiusure, Fiumicello, Lamarmora, Porta Cremona, San Bartolomeo, San Polo Parco).

Tra i 229 eletti, 5 sono cittadini extracomunitari. I quartieri in cui sono stati eletti sono: Centro Storico Nord, Chiusure, Fiumicello, Lamarmora, Porta Cremona.

Figura 4 - Candidati nei Consigli di Quartiere per cittadinanza - 2014

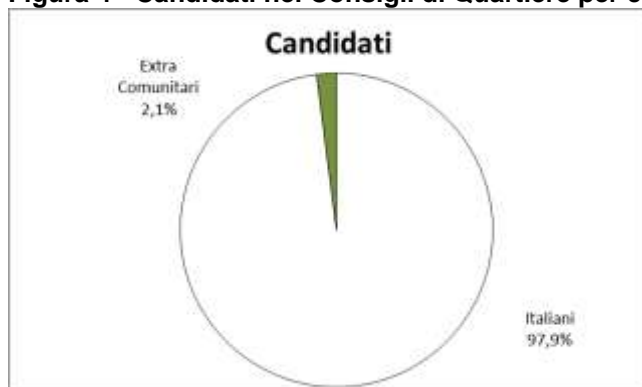
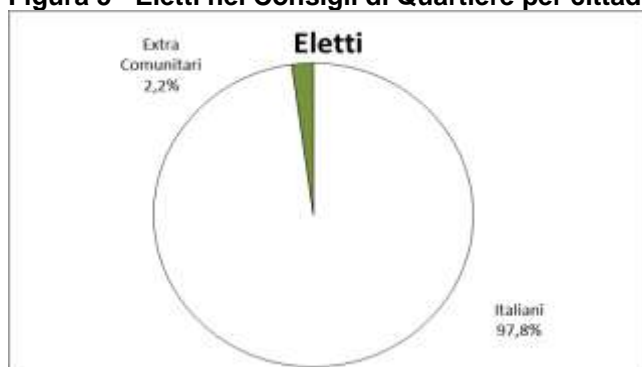
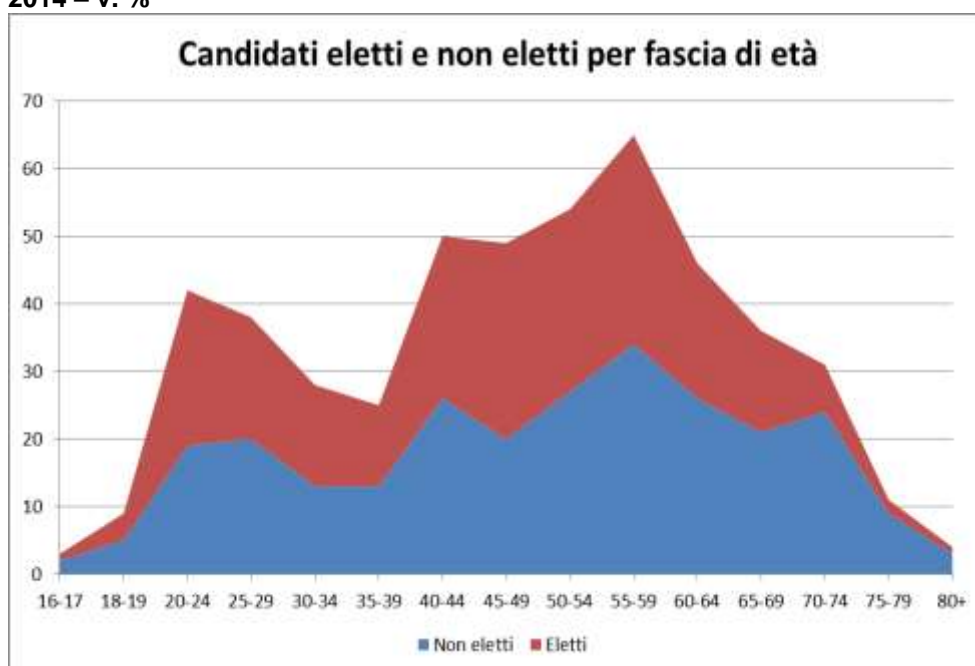


Figura 5 - Eletti nei Consigli di Quartiere per cittadinanza - 2014



Per quanto riguarda invece l'età, le fasce con una maggior presenza di candidati sono risultate quelle tra i 40 e i 64 anni, seguite dalle fasce di età tra i 20 e i 29 anni. I minori di 18 anni che si sono candidati sono stati 3, ed uno solo è stato eletto, mentre il profilo per età degli eletti è sostanzialmente analogo a quello dei candidati.

Figura 6 - Candidati Eletti e non eletti nei Consigli di Quartiere per fascia di età – 2014 – v. %



ELETTORI E VOTANTI

La partecipazione nei quartieri è diversificata e varia tra il minimo di 5,7% del quartiere Centro storico sud (tradizionalmente a bassa partecipazione) e il 26,1% di Folzano, ad alta partecipazione, segnando la maggiore partecipazione nei quartieri dove il senso di appartenenza è storicamente maggiore.

Figura 7 - Percentuale di votanti sul totale degli elettori per Quartiere - 2014

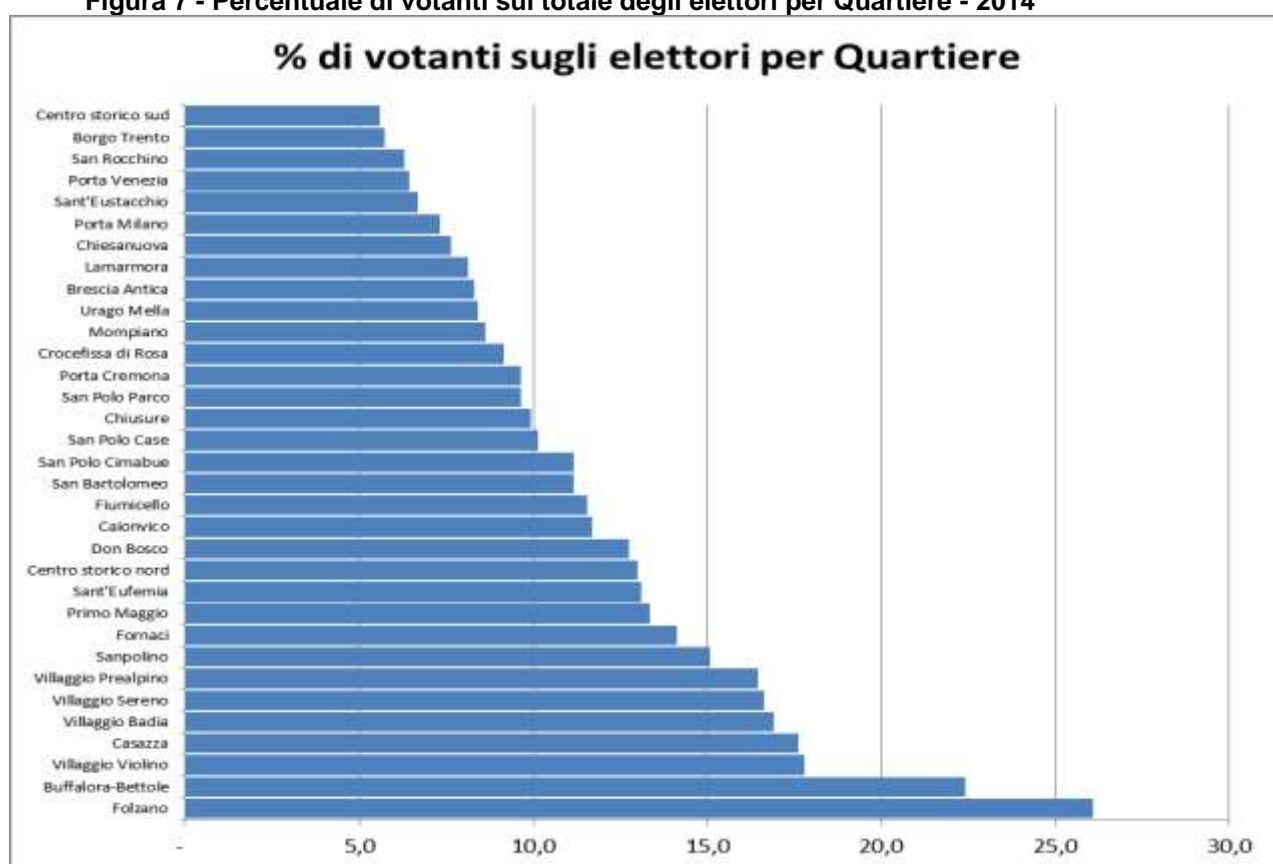


Figura 8 - Astenuti e votanti alle elezioni dei Consigli di Quartiere per Quartiere - 2014 - v. a.

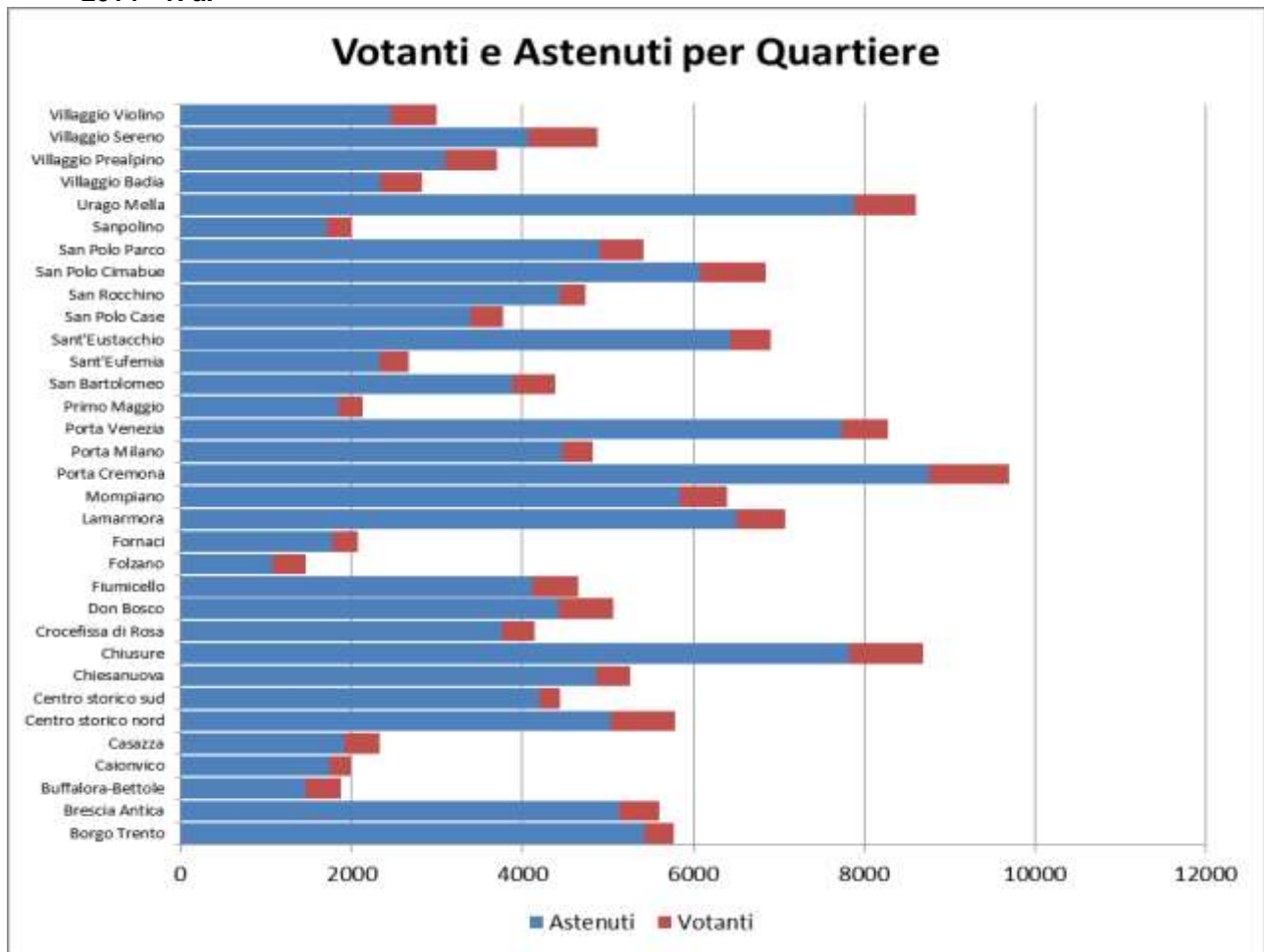


Figura 9 - Elettori dei Consigli di Quartiere per cittadinanza - 2014

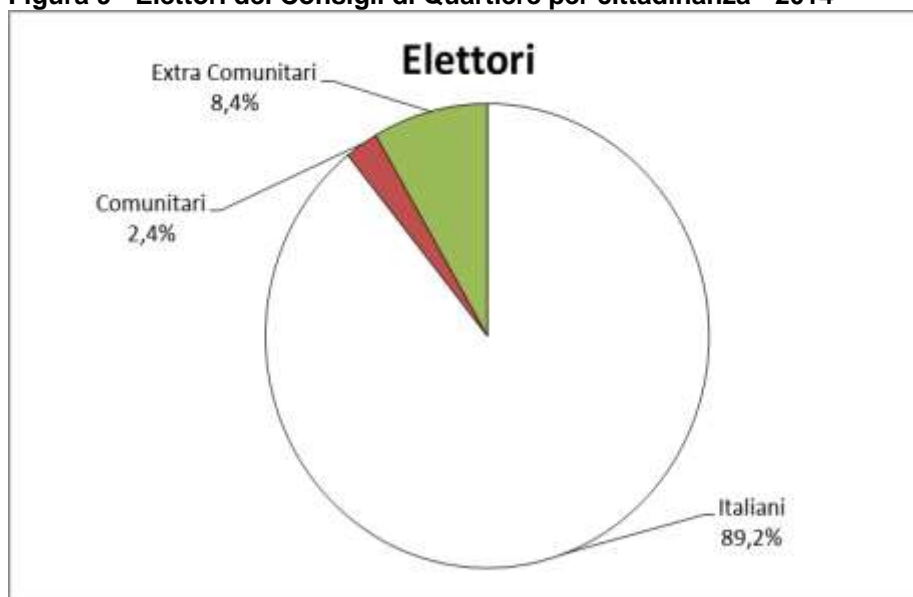
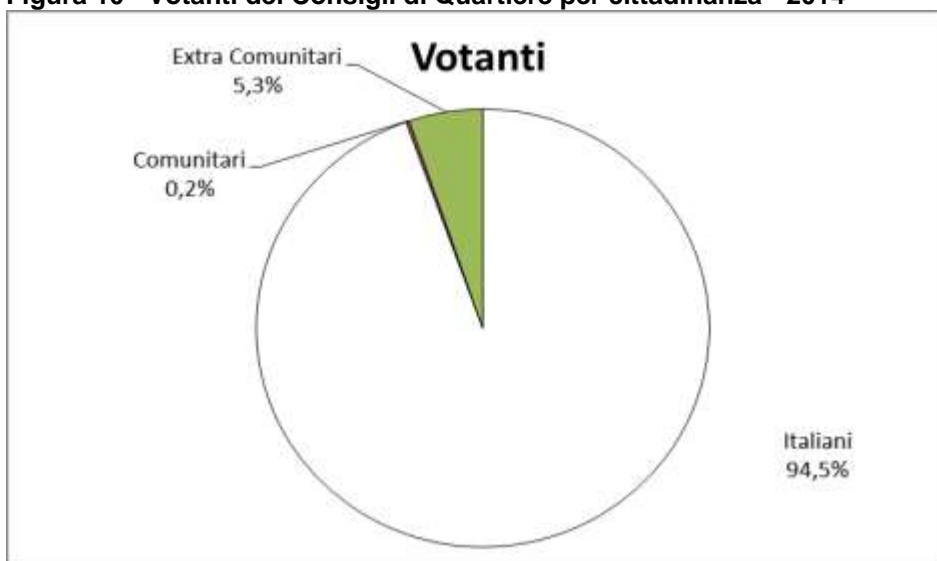


Figura 10 - Votanti dei Consigli di Quartiere per cittadinanza - 2014



Il profilo per età mostra un picco oltre la media tra i 45 e i 79 anni. I minorenni ed i giovani mostrano una partecipazione leggermente inferiore alla media, che cala al crescere dell'età fino al minimo del 4,7% tra i 30 e i 34 anni.

Figura 11 - Elettori alle elezioni dei Consigli di Quartiere per fascia di età e genere - 2014 - v. a.

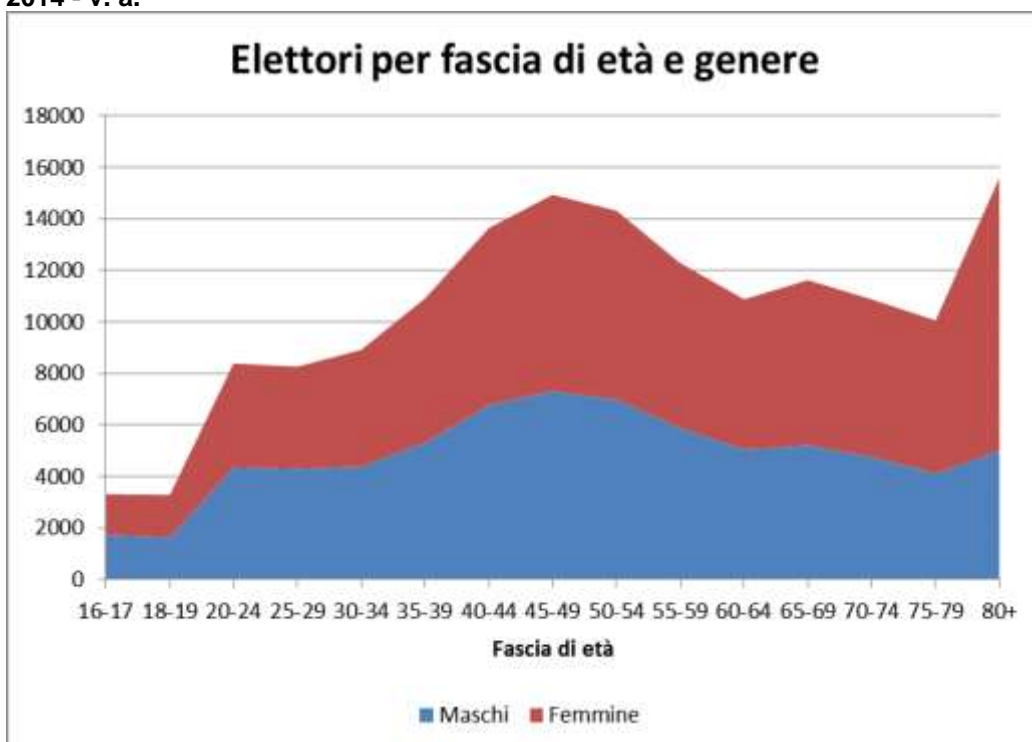


Figura 12 - Votanti e astenuti per fascia di età alle elezioni dei Consigli di Quartiere - 2014

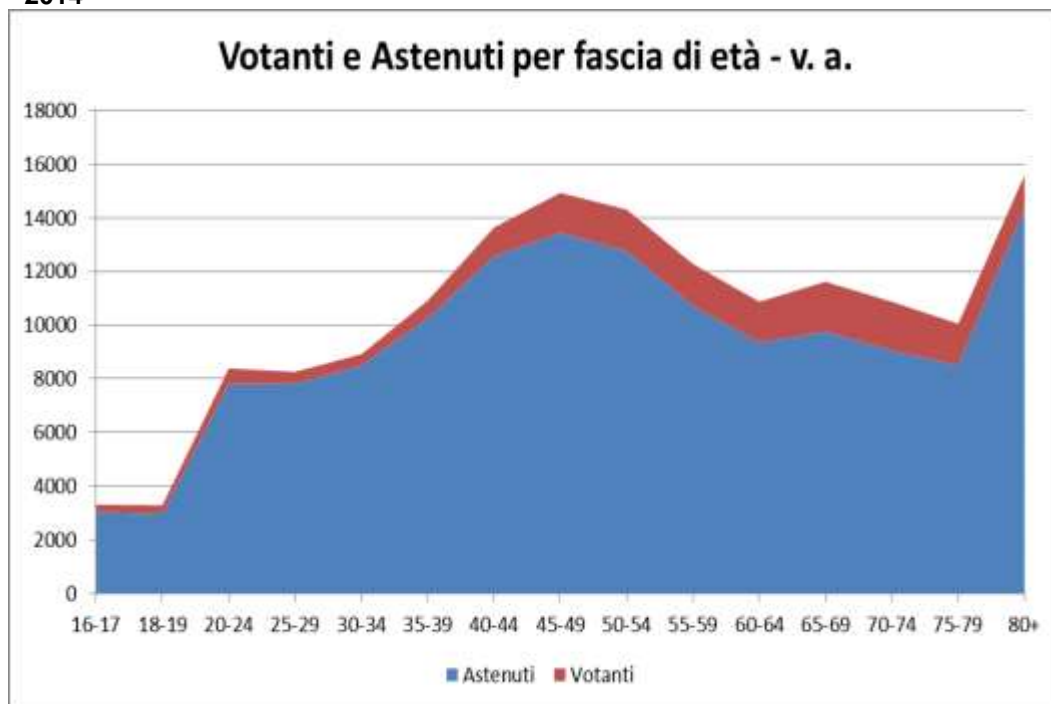


Figura 13 - Votanti e astenuti non comunitari per fascia di età alle elezioni dei Consigli di Quartiere - 2014

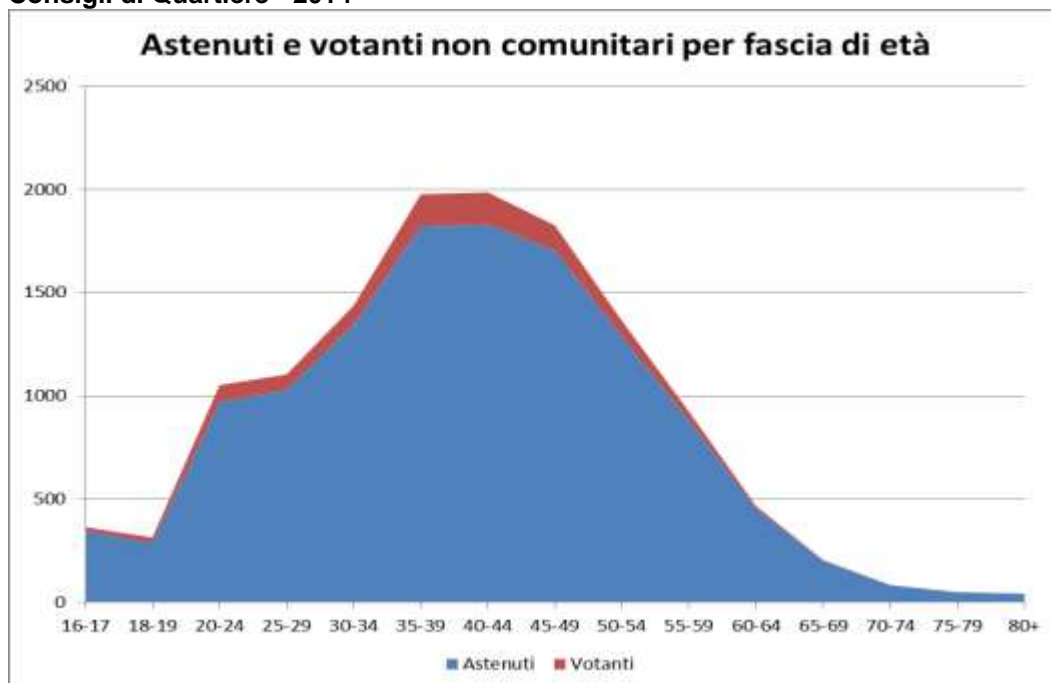


Figura 14 - Votanti e astenuti italiani e comunitari per fascia di età alle elezioni dei Consigli di Quartiere - 2014



Il voto per genere mostra invece una maggiore femminilizzazione tra i votanti italiani (109 donne ogni 100 maschi) e molto minore tra gli stranieri (66 donne ogni 100 maschi), nonostante la presenza femminile tra gli elettori si attesti per gli extra comunitari a 107 donne e per gli italiani a 117 ogni 100 uomini.

Figura 15 - Votanti italiani e comunitari per fascia di età alle elezioni dei Consigli di Quartiere - 2014

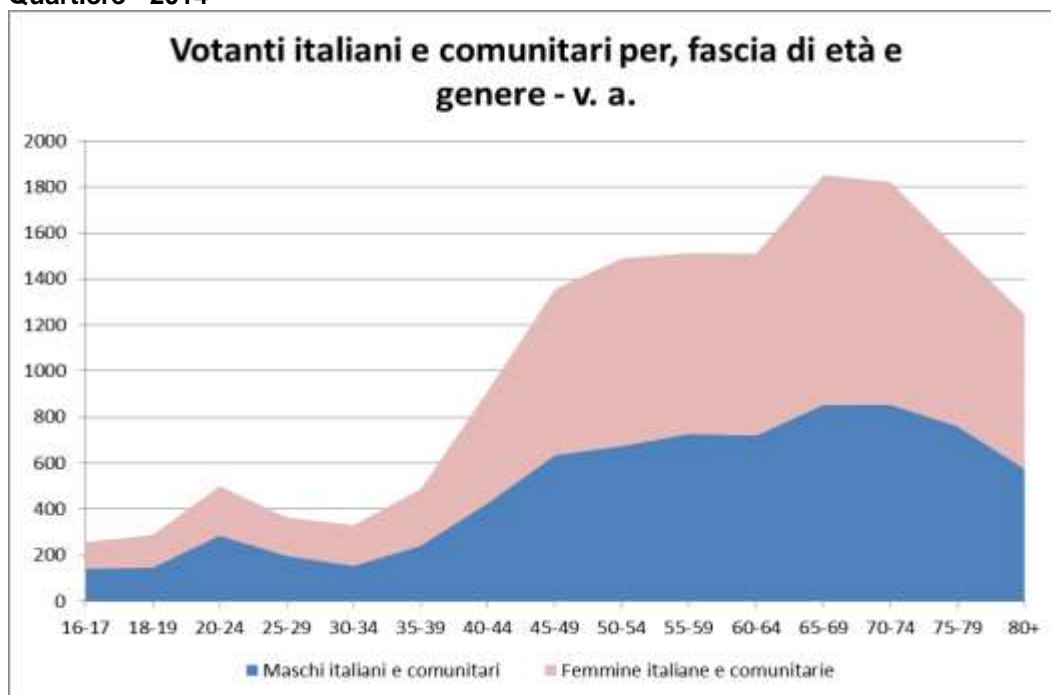
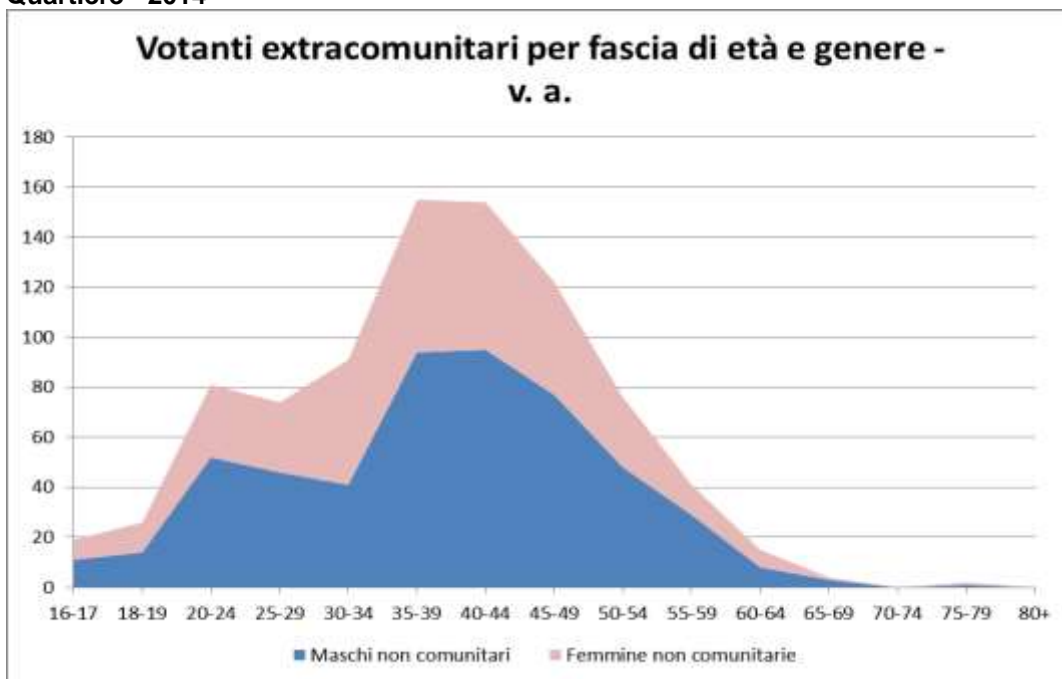


Figura 16 – Votanti extracomunitari per fascia di età alle elezioni dei Consigli di Quartiere - 2014



Il voto degli extra comunitari risulta elevato solo nei quartieri in cui vi sono candidati di comunità. In particolare, le persone di cittadinanza pakistana, indiana e bengalese sono risultati più attivi, tanto da far registrare una partecipazione al voto superiore a quella dei cittadini italiani: 20% contro 11%.

Figura 17 – Astenuti e Votanti per le principali cittadinanze residenti in città età alle elezioni dei Consigli di Quartiere - 2014

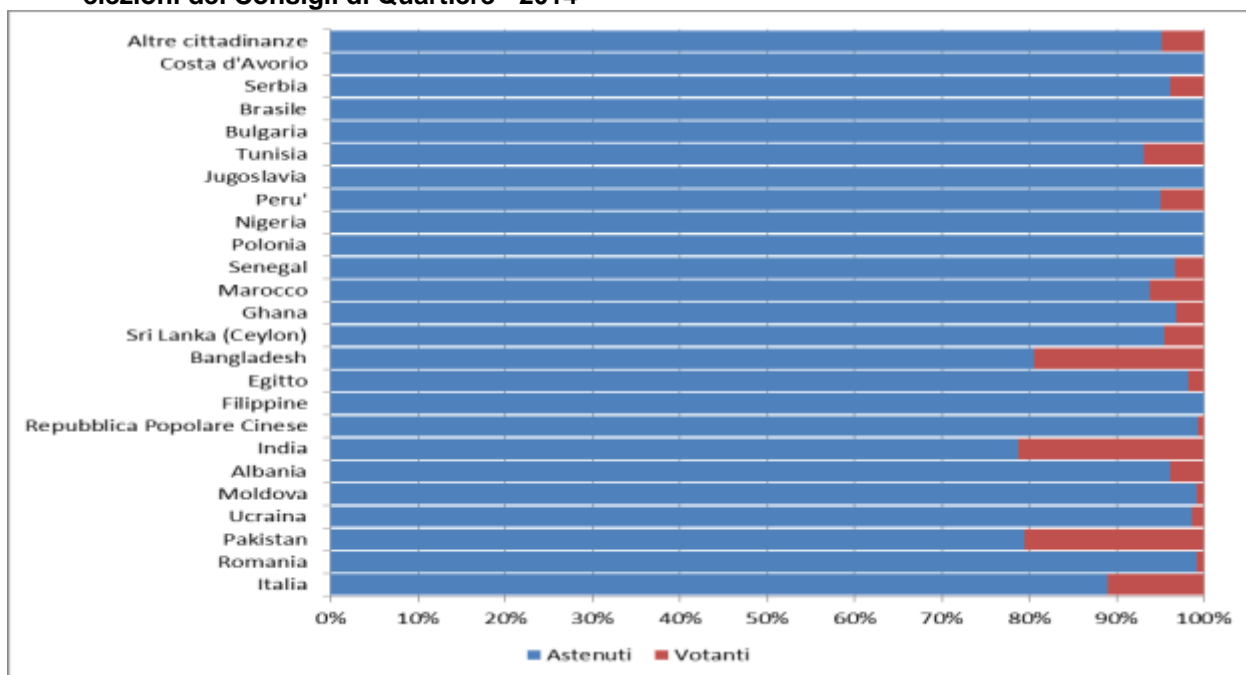
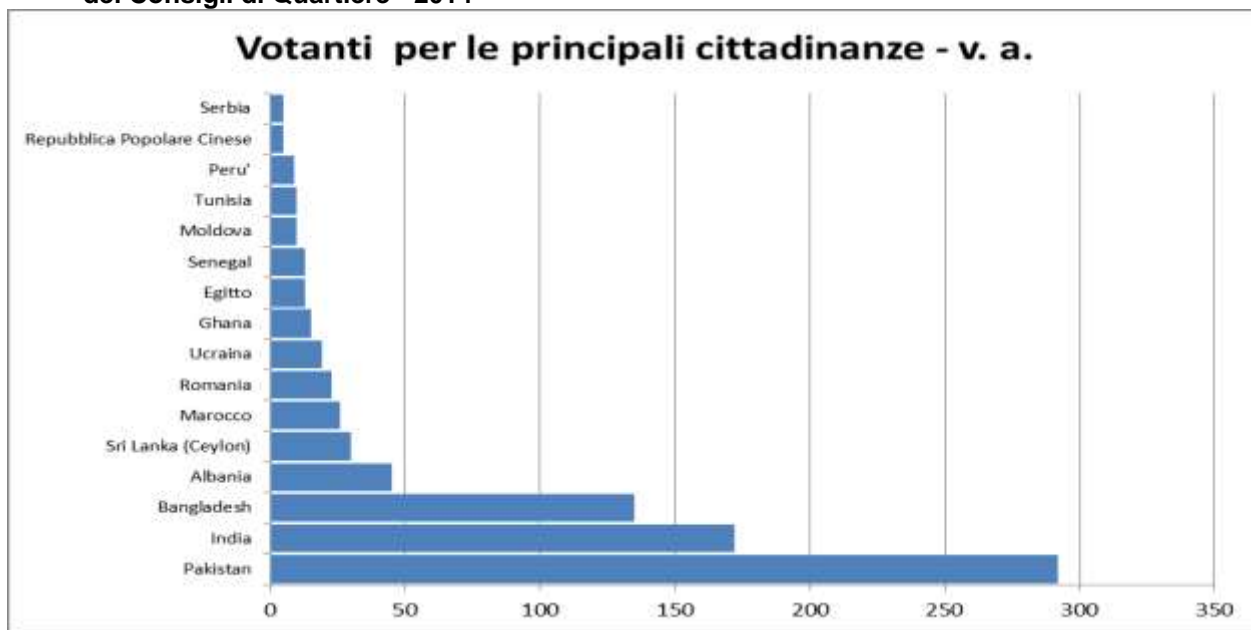


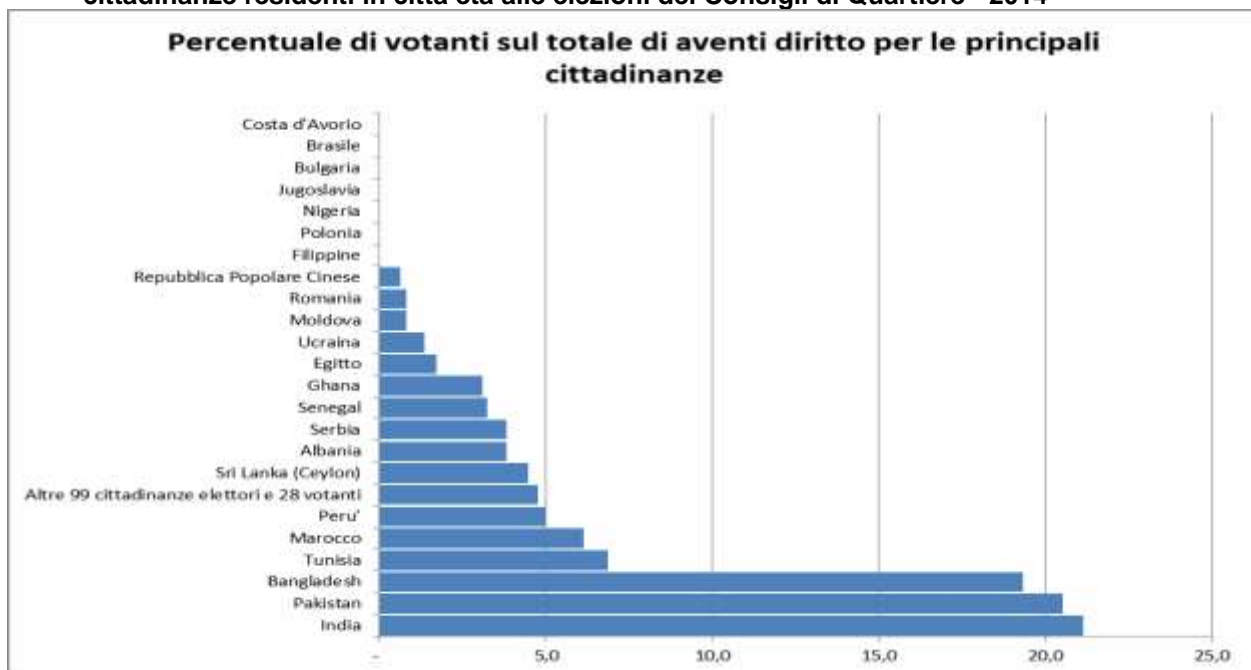
Figura 18 – Elettori per le principali cittadinanze residenti in città età alle elezioni dei Consigli di Quartiere - 2014



Il voto dei cittadini stranieri, risulta estremamente polarizzato sui candidati di comunità e nei quartieri in cui vi sono candidati di comunità.

Se si selezionano le principali cittadinanze di Brescia, è possibile notare l'estrema diversificazione dei comportamenti, con comunità importanti del tutto assenti dalla partecipazione al voto e comunità invece che hanno visto nell'elezione dei Consigli di Quartiere la possibilità di dare rilievo istituzionale alle proprie istanze.

Figura 19 – Percentuale di votanti sul totale degli aventi diritto per le principali cittadinanze residenti in città età alle elezioni dei Consigli di Quartiere - 2014



APPENDICE STATISTICA

CANDIDATI ED ELETTI

Tavola 2 - Candidati ed eletti alle elezioni dei Consigli di Quartiere del 2014 per quartiere e genere

| Quartiere | Candidati | | | Eletti | | |
|---------------------|-----------|---------|--------|--------|---------|--------|
| | Maschi | Femmine | Totale | Maschi | Femmine | Totale |
| Borgo Trento | 11 | 3 | 14 | 5 | 2 | 7 |
| Brescia Antica | 8 | 10 | 18 | 4 | 3 | 7 |
| Buffalora-Bettole | 5 | 5 | 10 | 2 | 3 | 5 |
| Caionvico | 6 | 2 | 8 | 3 | 2 | 5 |
| Casazza | 8 | 4 | 12 | 3 | 2 | 5 |
| Centro storico nord | 15 | 9 | 24 | 6 | 3 | 9 |
| Centro storico sud | 10 | 3 | 13 | 4 | 3 | 7 |
| Chiesanuova | 8 | 3 | 11 | 5 | 2 | 7 |
| Chiusure | 16 | 6 | 22 | 5 | 4 | 9 |
| Crocefissa di Rosa | 8 | 6 | 14 | 4 | 3 | 7 |
| Don Bosco | 15 | 5 | 20 | 3 | 4 | 7 |
| Fiumicello | 8 | 4 | 12 | 5 | 2 | 7 |
| Folzano | 6 | 5 | 11 | 2 | 3 | 5 |
| Fornaci | 4 | 3 | 7 | 2 | 3 | 5 |
| Lamarmora | 13 | 8 | 21 | 4 | 5 | 9 |
| Mompiano | 9 | 7 | 16 | 4 | 3 | 7 |
| Porta Cremona | 14 | 10 | 24 | 5 | 6 | 11 |
| Porta Milano | 7 | 5 | 12 | 5 | 2 | 7 |
| Porta Venezia | 12 | 11 | 23 | 5 | 4 | 9 |
| Primo Maggio | 6 | 2 | 8 | 3 | 2 | 5 |
| San Bartolomeo | 12 | 8 | 20 | 5 | 2 | 7 |
| San Polo Case | 15 | 7 | 22 | 6 | 3 | 9 |
| San Polo Cimabue | 7 | 4 | 11 | 3 | 2 | 5 |
| San Polo Parco | 8 | 5 | 13 | 3 | 2 | 5 |
| San Rocchino | 6 | 4 | 10 | 4 | 3 | 7 |
| Sanpolino | 10 | 6 | 16 | 5 | 4 | 9 |
| Sant'Eufemia | 7 | 5 | 12 | 3 | 4 | 7 |
| Sant'Eustacchio | 7 | 3 | 10 | 4 | 3 | 7 |
| Urago Mella | 15 | 4 | 19 | 6 | 3 | 9 |
| Villaggio Badia | 10 | 4 | 14 | 4 | 1 | 5 |
| Villaggio Prealpino | 12 | 4 | 16 | 4 | 3 | 7 |
| Villaggio Sereno | 14 | 3 | 17 | 4 | 3 | 7 |
| Villaggio Violino | 8 | 3 | 11 | 3 | 2 | 5 |
| Totale | 320 | 171 | 491 | 133 | 98 | 229 |

Tavola 3 - Candidati ed eletti alle elezioni dei Consigli di Quartiere del 2014 per quartiere e cittadinanza

| Quartiere | Candidati | | | Eletti | | |
|---------------------|------------|------------------|------------|------------|------------------|------------|
| | Italiani | Extra Comunitari | Totale | Italiani | Extra Comunitari | Totale |
| Borgo Trento | 14 | - | 14 | 7 | - | 7 |
| Brescia Antica | 17 | 1 | 18 | 7 | - | 7 |
| Buffalora-Bettole | 10 | - | 10 | 5 | - | 5 |
| Caionvico | 8 | - | 8 | 5 | - | 5 |
| Casazza | 12 | - | 12 | 5 | - | 5 |
| Centro Storico Nord | 22 | 2 | 24 | 7 | 2 | 9 |
| Centro Storico Sud | 13 | - | 13 | 7 | - | 7 |
| Chiesanuova | 11 | - | 11 | 7 | - | 7 |
| Chiusure | 20 | 2 | 22 | 8 | 1 | 9 |
| Crocifissa Di Rosa | 14 | - | 14 | 7 | - | 7 |
| Don Bosco | 20 | - | 20 | 7 | - | 7 |
| Fiumicello | 11 | 1 | 12 | 6 | 1 | 7 |
| Folzano | 11 | - | 11 | 5 | - | 5 |
| Fornaci | 7 | - | 7 | 5 | - | 5 |
| Lamarmora | 20 | 1 | 21 | 9 | - | 9 |
| Mompiano | 16 | - | 16 | 7 | - | 7 |
| Porta Cremona | 23 | 1 | 24 | 10 | 1 | 11 |
| Porta Milano | 12 | - | 12 | 7 | - | 7 |
| Porta Venezia | 23 | - | 23 | 9 | - | 9 |
| Primo Maggio | 8 | - | 8 | 5 | - | 5 |
| San Bartolomeo | 19 | 1 | 20 | 7 | - | 7 |
| San Polo Case | 22 | - | 22 | 9 | - | 9 |
| San Polo Cimabue | 10 | - | 10 | 7 | - | 7 |
| San Polo Parco | 10 | 1 | 11 | 5 | - | 5 |
| San Rocchino | 13 | - | 13 | 5 | - | 5 |
| Sanpolino | 16 | - | 16 | 9 | - | 9 |
| Sant'Eufemia | 12 | - | 12 | 7 | - | 7 |
| Sant'Eustacchio | 10 | - | 10 | 7 | - | 7 |
| Urago Mella | 19 | - | 19 | 9 | - | 9 |
| Villaggio Badia | 14 | - | 14 | 5 | - | 5 |
| Villaggio Prealpino | 16 | - | 16 | 7 | - | 7 |
| Villaggio Sereno | 17 | - | 17 | 7 | - | 7 |
| Villaggio Violino | 11 | - | 11 | 5 | - | 5 |
| TOTALE | 481 | 10 | 491 | 224 | 5 | 229 |

Tavola 4 - Candidati ed eletti nei Consigli di Quartiere del 2014 per fascia di età

| Candidati ed eletti | Fascia di età | | | | | | | | | | | | | | Totale | |
|---------------------|---------------|----------|-----------|-----------|-----------|-----------|-----------|-----------|-----------|-----------|-----------|-----------|-----------|-----------|----------|------------|
| | 16-17 | 18-19 | 20-24 | 25-29 | 30-34 | 35-39 | 40-44 | 45-49 | 50-54 | 55-59 | 60-64 | 65-69 | 70-74 | 75-79 | | 80+ |
| Eletti Maschi | - | 3 | 15 | 12 | 7 | 7 | 10 | 21 | 16 | 16 | 11 | 7 | 5 | 2 | 1 | 133 |
| Elette Femmine | 1 | 1 | 8 | 6 | 8 | 5 | 14 | 8 | 11 | 15 | 9 | 8 | 2 | - | - | 96 |
| Eletti | 1 | 4 | 23 | 18 | 15 | 12 | 24 | 29 | 27 | 31 | 20 | 15 | 7 | 2 | 1 | 229 |
| Non eletti Maschi | 1 | 4 | 13 | 12 | 7 | 10 | 20 | 14 | 18 | 23 | 19 | 13 | 23 | 9 | 1 | 187 |
| Non elette Femmine | 1 | 1 | 6 | 8 | 6 | 3 | 6 | 6 | 9 | 11 | 7 | 8 | 1 | - | 2 | 75 |
| Non Eletti | 2 | 5 | 19 | 20 | 13 | 13 | 26 | 20 | 27 | 34 | 26 | 21 | 24 | 9 | 3 | 262 |
| Candidati Maschi | 1 | 7 | 28 | 24 | 14 | 17 | 30 | 35 | 34 | 39 | 30 | 20 | 28 | 11 | 2 | 320 |
| Candidati Femmine | 2 | 2 | 14 | 14 | 14 | 8 | 20 | 14 | 20 | 26 | 16 | 16 | 3 | 0 | 2 | 171 |
| Candidati | 3 | 9 | 42 | 38 | 28 | 25 | 50 | 49 | 54 | 65 | 46 | 36 | 31 | 11 | 4 | 491 |

ELETTORI E VOTANTI

Tavola 5 – Elettori, astenuti e votanti alle elezioni dei Consigli di Quartiere del 2014 per Quartiere

| Quartiere | Elettori | Votanti | % votanti | % votanti su elettori |
|---------------------|----------|---------|-----------|-----------------------|
| Borgo Trento | 5767 | 331 | 2,0 | 5,7 |
| Brescia Antica | 5604 | 466 | 2,9 | 8,3 |
| Buffalora-Bettole | 1878 | 421 | 2,6 | 22,4 |
| Caionvico | 1986 | 232 | 1,4 | 11,7 |
| Casazza | 2327 | 410 | 2,5 | 17,6 |
| Centro storico nord | 5793 | 753 | 4,6 | 13,0 |
| Centro storico sud | 4442 | 248 | 1,5 | 5,6 |
| Chiesanuova | 5269 | 403 | 2,5 | 7,6 |
| Chiusure | 8690 | 864 | 5,3 | 9,9 |
| Crocefissa di Rosa | 4137 | 379 | 2,3 | 9,2 |
| Don Bosco | 5069 | 647 | 4,0 | 12,8 |
| Fiumicello | 4646 | 537 | 3,3 | 11,6 |
| Folzano | 1461 | 381 | 2,3 | 26,1 |
| Fornaci | 2073 | 293 | 1,8 | 14,1 |
| Lamarmora | 7080 | 575 | 3,5 | 8,1 |
| Mompiano | 6395 | 551 | 3,4 | 8,6 |
| Porta Cremona | 9693 | 935 | 5,7 | 9,6 |
| Porta Milano | 4819 | 353 | 2,2 | 7,3 |
| Porta Venezia | 8279 | 534 | 3,3 | 6,5 |
| Primo Maggio | 2128 | 284 | 1,7 | 13,3 |
| San Bartolomeo | 4381 | 489 | 3,0 | 11,2 |
| Sant'Eufemia | 2675 | 351 | 2,1 | 13,1 |
| Sant'Eustacchio | 6901 | 462 | 2,8 | 6,7 |
| San Polo Case | 3777 | 383 | 2,3 | 10,1 |
| San Rocchino | 4735 | 298 | 1,8 | 6,3 |
| San Polo Cimabue | 6854 | 765 | 4,7 | 11,2 |
| San Polo Parco | 5425 | 524 | 3,2 | 9,7 |
| Sanpolino | 2001 | 302 | 1,8 | 15,1 |
| Urago Mella | 8603 | 723 | 4,4 | 8,4 |
| Villaggio Badia | 2826 | 478 | 2,9 | 16,9 |
| Villaggio Prealpino | 3707 | 610 | 3,7 | 16,5 |
| Villaggio Sereno | 4879 | 812 | 5,0 | 16,6 |
| Villaggio Violino | 2989 | 532 | 3,3 | 17,8 |
| Totale | 157289 | 16326 | 100,0 | 10,4 |

Tavola 6 – Elettori dei Consigli di Quartiere per cittadinanza e Quartiere - 2014

| Quartiere | Italiani | Comuni tari | Extra Comunitari | Totale | Italiani | Comuni tari | Extra Comunitari | Totale |
|---------------------|----------|----------------|---------------------|--------|----------|----------------|---------------------|--------|
| Borgo Trento | 5166 | 148 | 453 | 5767 | 89,6 | 2,6 | 7,9 | 100,0 |
| Brescia Antica | 5021 | 134 | 449 | 5604 | 89,6 | 2,4 | 8,0 | 100,0 |
| Buffalora-Bettole | 1790 | 23 | 65 | 1878 | 95,3 | 1,2 | 3,5 | 100,0 |
| Caionvico | 1850 | 65 | 71 | 1986 | 93,2 | 3,3 | 3,6 | 100,0 |
| Casazza | 2149 | 33 | 145 | 2327 | 92,4 | 1,4 | 6,2 | 100,0 |
| Centro Storico Nord | 4658 | 195 | 940 | 5793 | 80,4 | 3,4 | 16,2 | 100,0 |
| Centro Storico Sud | 3826 | 112 | 504 | 4442 | 86,1 | 2,5 | 11,3 | 100,0 |
| Chiesanuova | 4539 | 147 | 583 | 5269 | 86,1 | 2,8 | 11,1 | 100,0 |
| Chiusure | 7805 | 185 | 700 | 8690 | 89,8 | 2,1 | 8,1 | 100,0 |
| Crocifissa di Rosa | 3742 | 112 | 283 | 4137 | 90,5 | 2,7 | 6,8 | 100,0 |
| Don Bosco | 4173 | 164 | 732 | 5069 | 82,3 | 3,2 | 14,4 | 100,0 |
| Fiumicello | 3607 | 150 | 889 | 4646 | 77,6 | 3,2 | 19,1 | 100,0 |
| Folzano | 1375 | 26 | 60 | 1461 | 94,1 | 1,8 | 4,1 | 100,0 |
| Fornaci | 1926 | 49 | 98 | 2073 | 92,9 | 2,4 | 4,7 | 100,0 |
| Lamarmora | 6131 | 281 | 668 | 7080 | 86,6 | 4,0 | 9,4 | 100,0 |
| Mompiano | 6081 | 103 | 211 | 6395 | 95,1 | 1,6 | 3,3 | 100,0 |
| Porta Cremona | 8260 | 346 | 1087 | 9693 | 85,2 | 3,6 | 11,2 | 100,0 |
| Porta Milano | 4043 | 135 | 641 | 4819 | 83,9 | 2,8 | 13,3 | 100,0 |
| Porta Venezia | 7271 | 202 | 806 | 8279 | 87,8 | 2,4 | 9,7 | 100,0 |
| Primo Maggio | 1808 | 66 | 254 | 2128 | 85,0 | 3,1 | 11,9 | 100,0 |
| San Bartolomeo | 4033 | 104 | 244 | 4381 | 92,1 | 2,4 | 5,6 | 100,0 |
| San Polo Case | 3411 | 105 | 261 | 3777 | 90,3 | 2,8 | 6,9 | 100,0 |
| San Polo Cimabue | 6450 | 67 | 337 | 6854 | 94,1 | 1,0 | 4,9 | 100,0 |
| San Polo Parco | 4941 | 71 | 413 | 5425 | 91,1 | 1,3 | 7,6 | 100,0 |
| San Rocchino | 4268 | 147 | 320 | 4735 | 90,1 | 3,1 | 6,8 | 100,0 |
| Sanpolino | 1695 | 38 | 268 | 2001 | 84,7 | 1,9 | 13,4 | 100,0 |
| Sant'Eufemia | 2470 | 54 | 151 | 2675 | 92,3 | 2,0 | 5,6 | 100,0 |
| Sant'Eustacchio | 6145 | 189 | 567 | 6901 | 89,0 | 2,7 | 8,2 | 100,0 |
| Urago Mella | 7983 | 174 | 446 | 8603 | 92,8 | 2,0 | 5,2 | 100,0 |
| Villaggio Badia | 2690 | 24 | 112 | 2826 | 95,2 | 0,8 | 4,0 | 100,0 |
| Villaggio Prealpino | 3534 | 48 | 125 | 3707 | 95,3 | 1,3 | 3,4 | 100,0 |
| Villaggio Sereno | 4574 | 96 | 209 | 4879 | 93,7 | 2,0 | 4,3 | 100,0 |
| Villaggio Violino | 2857 | 30 | 102 | 2989 | 95,6 | 1,0 | 3,4 | 100,0 |
| Totale | 118634 | 3451 | 12200 | 134285 | 88,3 | 2,6 | 9,1 | 100,0 |

Tavola 7 – Votanti dei Consigli di Quartiere per cittadinanza e Quartiere - 2014

| Quartiere | Italiani | Comuni tari | Extra Comunitari | Totale | Italiani | Comuni tari | Extra Comunitari | Totale |
|---------------------|----------|----------------|---------------------|--------|----------|----------------|---------------------|--------|
| Borgo Trento | 325 | 3 | 3 | 331 | 98,2 | 0,9 | 0,9 | 100,0 |
| Brescia Antica | 463 | 1 | 2 | 466 | 99,4 | 0,2 | 0,4 | 100,0 |
| Buffalora-Bettole | 421 | - | - | 421 | 100,0 | - | - | 100,0 |
| Caionvico | 229 | - | 3 | 232 | 98,7 | - | 1,3 | 100,0 |
| Casazza | 402 | - | 8 | 410 | 98,0 | - | 2,0 | 100,0 |
| Centro Storico Nord | 550 | 4 | 199 | 753 | 73,0 | 0,5 | 26,4 | 100,0 |
| Centro Storico Sud | 247 | - | 1 | 248 | 99,6 | - | 0,4 | 100,0 |
| Chiesanuova | 325 | - | 78 | 403 | 80,6 | - | 19,4 | 100,0 |
| Chiusure | 749 | 2 | 113 | 864 | 86,7 | 0,2 | 13,1 | 100,0 |
| Crocifissa di Rosa | 376 | - | 3 | 379 | 99,2 | - | 0,8 | 100,0 |
| Don Bosco | 611 | 5 | 31 | 647 | 94,4 | 0,8 | 4,8 | 100,0 |
| Fiumicello | 424 | - | 113 | 537 | 79,0 | - | 21,0 | 100,0 |
| Folzano | 379 | - | 2 | 381 | 99,5 | - | 0,5 | 100,0 |
| Fornaci | 291 | - | 2 | 293 | 99,3 | - | 0,7 | 100,0 |
| Lamarmora | 539 | 1 | 35 | 575 | 93,7 | 0,2 | 6,1 | 100,0 |
| Mompiano | 547 | 2 | 2 | 551 | 99,3 | 0,4 | 0,4 | 100,0 |
| Porta Cremona | 783 | 3 | 149 | 935 | 83,7 | 0,3 | 15,9 | 100,0 |
| Porta Milano | 328 | 1 | 24 | 353 | 92,9 | 0,3 | 6,8 | 100,0 |
| Porta Venezia | 528 | 3 | 3 | 534 | 98,9 | 0,6 | 0,6 | 100,0 |
| Primo Maggio | 281 | - | 3 | 284 | 98,9 | - | 1,1 | 100,0 |
| San Bartolomeo | 483 | 3 | 3 | 489 | 98,8 | 0,6 | 0,6 | 100,0 |
| San Polo Case | 380 | 1 | 2 | 383 | 99,2 | 0,3 | 0,5 | 100,0 |
| San Polo Cimabue | 754 | 2 | 9 | 765 | 98,6 | 0,3 | 1,2 | 100,0 |
| San Polo Parco | 516 | 2 | 6 | 524 | 98,5 | 0,4 | 1,1 | 100,0 |
| San Rocchino | 295 | - | 3 | 298 | 99,0 | - | 1,0 | 100,0 |
| Sanpolino | 270 | - | 32 | 302 | 89,4 | - | 10,6 | 100,0 |
| Sant'Eufemia | 347 | - | 4 | 351 | 98,9 | - | 1,1 | 100,0 |
| Sant'Eustacchio | 454 | 1 | 7 | 462 | 98,3 | 0,2 | 1,5 | 100,0 |
| Urago Mella | 712 | 1 | 10 | 723 | 98,5 | 0,1 | 1,4 | 100,0 |
| Villaggio Badia | 474 | - | 4 | 478 | 99,2 | - | 0,8 | 100,0 |
| Villaggio Prealpino | 606 | 2 | 2 | 610 | 99,3 | 0,3 | 0,3 | 100,0 |
| Villaggio Sereno | 811 | - | 1 | 812 | 99,9 | - | 0,1 | 100,0 |
| Villaggio Violino | 529 | - | 3 | 532 | 99,4 | - | 0,6 | 100,0 |
| Totale | 12297 | 34 | 840 | 13171 | 93,4 | 0,3 | 6,4 | 100,0 |

Tavola 8 – Elettori, astenuti e votanti alle elezioni dei Consigli di Quartiere per fascia di età e cittadinanza - 2014

| Fascia di età | Extra-comunitari | | | Italiani e comunitari | | | Totale | | | % votanti | |
|---------------|------------------|---------|--------|-----------------------|---------|--------|----------|---------|--------|------------------|----------|
| | Astenuti | Votanti | Totale | Astenuti | Votanti | Totale | Astenuti | Votanti | Totale | Extra comunitari | Italiani |
| 16-17 | 345 | 19 | 364 | 2692 | 257 | 2949 | 3037 | 276 | 3313 | 5,2 | 8,7 |
| 18-19 | 288 | 26 | 314 | 2687 | 288 | 2975 | 2975 | 314 | 3289 | 8,3 | 9,7 |
| 20-24 | 971 | 81 | 1052 | 6836 | 500 | 7336 | 7807 | 581 | 8388 | 7,7 | 6,8 |
| 25-29 | 1030 | 74 | 1104 | 6795 | 365 | 7160 | 7825 | 439 | 8264 | 6,7 | 5,1 |
| 30-34 | 1347 | 91 | 1438 | 7150 | 331 | 7481 | 8497 | 422 | 8919 | 6,3 | 4,4 |
| 35-39 | 1821 | 155 | 1976 | 8452 | 488 | 8940 | 10273 | 643 | 10916 | 7,8 | 5,5 |
| 40-44 | 1832 | 154 | 1986 | 10743 | 915 | 11658 | 12575 | 1069 | 13644 | 7,8 | 7,8 |
| 45-49 | 1704 | 122 | 1826 | 11754 | 1356 | 13110 | 13458 | 1478 | 14936 | 6,7 | 10,3 |
| 50-54 | 1287 | 76 | 1363 | 11462 | 1490 | 12952 | 12749 | 1566 | 14315 | 5,6 | 11,5 |
| 55-59 | 882 | 41 | 923 | 9847 | 1513 | 11360 | 10729 | 1554 | 12283 | 4,4 | 13,3 |
| 60-64 | 451 | 15 | 466 | 8901 | 1510 | 10411 | 9352 | 1525 | 10877 | 3,2 | 14,5 |
| 65-69 | 201 | 4 | 205 | 9564 | 1852 | 11416 | 9765 | 1856 | 11621 | 2,0 | 16,2 |
| 70-74 | 84 | - | 84 | 8969 | 1822 | 10791 | 9053 | 1822 | 10875 | - | 16,9 |
| 75-79 | 48 | 2 | 50 | 8475 | 1531 | 10006 | 8523 | 1533 | 10056 | 4,0 | 15,3 |
| 80+ | 43 | - | 43 | 14302 | 1248 | 15550 | 14345 | 1248 | 15593 | - | 8,0 |
| Totale | 12334 | 860 | 13194 | 128629 | 15466 | 144095 | 140963 | 16326 | 157289 | 6,5 | 10,7 |

Tavola 9 – Elettori, astenuti e votanti alle elezioni dei Consigli di Quartiere per le principali cittadinanze residenti a Brescia - 2014

| Cittadinanza | Elettori | Astenuti | Votanti | % votanti su elettori |
|----------------------------|----------|----------|---------|-----------------------|
| Italia | 140272 | 124843 | 15429 | 11,0 |
| Romania | 2921 | 2898 | 23 | 0,8 |
| Pakistan | 1422 | 1130 | 292 | 20,5 |
| Ucraina | 1417 | 1398 | 19 | 1,3 |
| Moldova | 1251 | 1241 | 10 | 0,8 |
| Albania | 1179 | 1134 | 45 | 3,8 |
| India | 813 | 641 | 172 | 21,2 |
| Repubblica Popolare Cinese | 798 | 793 | 5 | 0,6 |
| Filippine | 784 | 784 | - | - |
| Egitto | 757 | 744 | 13 | 1,7 |
| Bangladesh | 698 | 563 | 135 | 19,3 |
| Sri Lanka (Ceylon) | 673 | 643 | 30 | 4,5 |
| Ghana | 488 | 473 | 15 | 3,1 |
| Marocco | 425 | 399 | 26 | 6,1 |
| Senegal | 402 | 389 | 13 | 3,2 |
| Altre cittadinanze | 2989 | 2890 | 99 | 3,3 |
| Totale | 157289 | 140963 | 16326 | 10,4 |

Tavola 10 –Votanti alle elezioni dei Consigli di Quartiere per fascia di età - 2014

| Quartiere | 16-17 | 18-19 | 20-24 | 25-29 | 30-34 | 35-39 | 40-44 | 45-49 | 50-54 | 55-59 | 60-64 | 65-69 | 70-74 | 75-79 | 80+ | Totale |
|---------------------|-------|-------|-------|-------|-------|-------|-------|-------|-------|-------|-------|-------|-------|-------|------|--------|
| Borgo Trento | 3 | 5 | 15 | 11 | 10 | 9 | 16 | 24 | 27 | 35 | 35 | 44 | 52 | 18 | 27 | 331 |
| Brescia Antica | 10 | 13 | 21 | 14 | 12 | 23 | 25 | 46 | 62 | 55 | 37 | 33 | 42 | 33 | 40 | 466 |
| Buffalora-Bettole | 9 | 11 | 17 | 12 | 10 | 8 | 30 | 51 | 49 | 40 | 49 | 49 | 41 | 27 | 18 | 421 |
| Caionvico | 3 | 1 | 4 | 7 | 7 | 11 | 13 | 23 | 26 | 28 | 23 | 34 | 24 | 17 | 11 | 232 |
| Casazza | 9 | 7 | 9 | 1 | 4 | 6 | 24 | 28 | 32 | 18 | 23 | 52 | 78 | 73 | 46 | 410 |
| Centro Storico Nord | 11 | 11 | 24 | 35 | 52 | 76 | 92 | 96 | 68 | 95 | 48 | 50 | 46 | 20 | 29 | 753 |
| Centro Storico Sud | 6 | 5 | 5 | 10 | 1 | 6 | 12 | 14 | 24 | 37 | 25 | 24 | 31 | 24 | 24 | 248 |
| Chiesanuova | 5 | 8 | 24 | 13 | 16 | 19 | 33 | 41 | 32 | 36 | 40 | 39 | 47 | 31 | 19 | 403 |
| Chiusure | 8 | 21 | 32 | 29 | 19 | 46 | 65 | 73 | 83 | 83 | 79 | 99 | 89 | 72 | 66 | 864 |
| Crocifissa Di Rosa | 8 | 7 | 21 | 12 | 3 | 8 | 12 | 22 | 39 | 30 | 48 | 42 | 40 | 35 | 52 | 379 |
| Don Bosco | 17 | 7 | 16 | 12 | 31 | 38 | 32 | 68 | 49 | 66 | 78 | 81 | 58 | 43 | 51 | 647 |
| Fiumicello | 12 | 10 | 32 | 20 | 30 | 40 | 42 | 40 | 53 | 37 | 37 | 50 | 41 | 51 | 42 | 537 |
| Folzano | 7 | 11 | 16 | 22 | 8 | 9 | 33 | 32 | 43 | 33 | 38 | 45 | 43 | 32 | 9 | 381 |
| Fornaci | 3 | 2 | 11 | 10 | 1 | 18 | 23 | 30 | 26 | 19 | 28 | 35 | 47 | 29 | 11 | 293 |
| Lamarmora | 5 | 12 | 26 | 14 | 19 | 19 | 47 | 36 | 47 | 50 | 53 | 77 | 66 | 62 | 42 | 575 |
| Mompiano | 14 | 13 | 16 | 6 | 4 | 16 | 24 | 51 | 68 | 50 | 42 | 61 | 51 | 77 | 58 | 551 |
| Porta Cremona | 16 | 13 | 29 | 20 | 31 | 53 | 77 | 77 | 52 | 78 | 63 | 100 | 119 | 98 | 109 | 935 |
| Porta Milano | 5 | 10 | 8 | 7 | 8 | 18 | 25 | 43 | 36 | 28 | 31 | 39 | 35 | 31 | 29 | 353 |
| Porta Venezia | 10 | 9 | 22 | 8 | 11 | 18 | 19 | 49 | 65 | 59 | 38 | 55 | 49 | 59 | 63 | 534 |
| Primo Maggio | 7 | 7 | 3 | 7 | 4 | 8 | 11 | 14 | 20 | 24 | 23 | 42 | 42 | 38 | 34 | 284 |
| San Bartolomeo | 5 | 9 | 6 | 16 | 10 | 9 | 26 | 39 | 52 | 41 | 60 | 75 | 62 | 48 | 31 | 489 |
| Sant'Eufemia | 4 | 8 | 5 | 11 | 9 | 7 | 26 | 20 | 22 | 35 | 38 | 55 | 40 | 49 | 22 | 351 |
| Sant'Eustacchio | 6 | 6 | 16 | 4 | 12 | 11 | 27 | 48 | 52 | 42 | 55 | 42 | 52 | 44 | 45 | 462 |
| San Polo Case | 6 | 8 | 5 | 4 | 7 | 11 | 34 | 36 | 25 | 31 | 35 | 54 | 50 | 45 | 32 | 383 |
| San Polo Cimabue | 17 | 20 | 44 | 21 | 11 | 19 | 33 | 91 | 100 | 121 | 107 | 85 | 56 | 29 | 11 | 765 |
| San Polo Parco | 8 | 13 | 28 | 21 | 6 | 9 | 17 | 19 | 47 | 67 | 66 | 94 | 72 | 42 | 15 | 524 |
| San Rocchino | 6 | 10 | 6 | 6 | 7 | 6 | 13 | 29 | 33 | 26 | 24 | 31 | 37 | 34 | 30 | 298 |
| Sanpolino | 10 | 11 | 19 | 5 | 14 | 30 | 44 | 44 | 40 | 28 | 13 | 20 | 12 | 9 | 3 | 302 |
| Urago Mella | 8 | 13 | 28 | 20 | 14 | 13 | 35 | 54 | 82 | 71 | 72 | 81 | 78 | 84 | 70 | 723 |
| Villaggio Badia | 13 | 5 | 14 | 17 | 7 | 22 | 29 | 44 | 42 | 55 | 52 | 45 | 55 | 42 | 36 | 478 |
| Villaggio Prealpino | 9 | 10 | 18 | 10 | 7 | 20 | 35 | 66 | 64 | 50 | 50 | 65 | 81 | 72 | 53 | 610 |
| Villaggio Sereno | 6 | 10 | 22 | 14 | 25 | 24 | 56 | 58 | 51 | 42 | 79 | 105 | 129 | 112 | 79 | 812 |
| Villaggio Violino | 10 | 8 | 19 | 20 | 12 | 13 | 39 | 72 | 55 | 44 | 36 | 53 | 57 | 53 | 41 | 532 |
| Totale | 276 | 314 | 581 | 439 | 422 | 643 | 1069 | 1478 | 1566 | 1554 | 1525 | 1856 | 1822 | 1533 | 1248 | 16326 |

Profili della tutela dei dati personali

Finalità

Il presente lavoro ha come obiettivo l'analisi statistica della partecipazione elettorale alle elezioni dei Consigli di Quartiere tenute nel Comune di Brescia.

Presenza di dati sensibili

Gli archivi contengono dati personali sensibili (art.4, d.lgs. 196/2003, Codice in materia di protezione dei dati personali, Codice della *privacy*) relativi alle convinzioni culturali, filosofiche o politiche dei cittadini, tale essendo anche la partecipazione, o la mancata partecipazione, elettorale.

Il Codice per la *privacy* riconosce all'art. 98 la finalità di rilevante interesse pubblico per le attività statistiche condotte da soggetti, come il Servizio Statistica, che appartengono al Sistema Statistico Nazionale, col che viene stabilita la liceità del trattamento purché vengano identificati i tipi di dati e le operazioni strettamente pertinenti e necessarie rispetto alle finalità perseguite nei singoli casi.

Dati trattati

La realizzazione del progetto non è possibile senza l'utilizzo dei dati personali, registrati su supporto informatico, degli iscritti nelle liste elettorali che non hanno partecipato alle elezioni.

I dati personali trattati comprendono esclusivamente i codici individuali necessari per identificare univocamente i non votanti e i votanti.

I dati identificativi personali sono integrati con i dati demografici e sociali di provenienza anagrafica.

Non è stato fatto uso di identificativi personali manifesti (nome e cognome) mentre l'uso di codici individuali (matricole individuali o familiari o altri codici identificativi) è limitato alle fasi di costruzione dell'archivio necessario per le elaborazioni quindi alla ricostruzione, in capo alla persona e alla famiglia, delle informazioni provenienti dalle varie fonti.

Modalità del trattamento

Le elaborazioni sono state effettuate nel rispetto del "Codice di deontologia e di buona condotta per i trattamenti di dati personali a scopi statistici e di ricerca scientifica effettuati nell'ambito del Sistema Statistico Nazionale", Codice deontologico della statistica, allegato al Codice della *privacy*, e delle norme sul trattamento dei dati personali di cui all'art.6 bis d.lgs. 322/1989 "Norme sul Sistema Statistico Nazionale", nel rispetto del segreto statistico (art. 9, Disposizioni per la tutela del segreto statistico, d.lgs. 322/1989).

Operativamente ci si è attenuti alle seguenti disposizioni previste nella normativa generale, specifica e nel Codice deontologico della statistica:

Codice deontologico della statistica:

- l'esternazione dei dati avviene esclusivamente sotto forma di tabelle e grafici verificati in modo che nessuna
- unità di rilevazione sia comunque identificabile;
- le tabulazioni sono state verificate in modo tale che la frequenza minima per ogni cella sia superiore ad una
- soglia minima pari a cinque, in considerazione della natura sensibile dei dati ed alla identificabilità degli
- interessati;
- la regola della soglia non è stata applicata (in conformità a quanto previsto dal c.1 lett.c) dell'art.4 del
- Codice
- deontologico) per le variabili pubbliche, vale a dire riferite a caratteri o combinazioni di caratteri oggetto di
- rilevazione che faccia riferimento ad informazioni presenti in pubblici registri elenchi atti o documenti o
- fonti
- conoscibili da chiunque;
- i dati sono conservati sul server del Servizio Statistica. L'accesso ai dati è consentito solo per ragioni d'ufficio ed
- è limitato ad alcuni utilizzatori tramite l'uso di password;
- i dati sono conservati per usi futuri limitatamente alle sole finalità statistiche.

I dati anonimi sono disponibili su supporto magnetico esclusivamente per finalità statistiche e di ricerca al livello di analiticità necessario per le elaborazioni e nel rispetto delle norme sulla tutela dei dati personali.

Responsabilità e diritti

Il titolare e responsabile del trattamento è il dirigente responsabile dell'Unità di Staff Statistica del Comune di Brescia. Sono fatti salvi i diritti degli interessati stabiliti dall'art.10 del Codice della *privacy*.

NOTE E AVVERTENZE**SEGNI CONVENZIONALI**

Trattino, -, quando il fenomeno non esiste, oppure esiste e viene rilevato, ma i casi non si sono verificati.

COMPOSIZIONE PERCENTUALE E RAPPORTO

Le composizioni percentuali ed i rapporti sono arrotondati automaticamente alla prima o seconda cifra decimale. Il totale dei valori percentuali così calcolati può risultare diverso da 100.

Al fine di favorire la diffusione e l'utilizzazione dei dati e delle informazioni è consentita la riproduzione parziale o totale del contenuto della presente pubblicazione, con citazione della fonte: **SISTAN, Comune di Brescia, Unità di Staff Statistica.**

Documentazione:

Acli cittadine e provinciali di Brescia, *LIBRO BIANCO sulla partecipazione popolare. Una riflessione sulla partecipazione nei Quartieri del Comune di Brescia*, www.aclibresciane.it/attivita_scheda.asp?id=439

Antonio Fappani, Clotilde Castelli, *Il prete di tutti: Ottorino Marcolini*, Amici Padre Marcolini, 2012, www.fondasm.it/wp-content/themes/fondasm/Il-prete-di-tutti.pdf

Comune di Brescia, Assessorato alla partecipazione, Atti del Convegno *I Quartieri a Brescia: Partecipazione e cittadinanza attiva* (a cura di C. Bragaglio), Brescia 2008

Legge 23 dicembre 2009, n. 191, Art. 2, comma 186, lettera b), successivamente modificato dal d. l. 25 gennaio 2010, n. 2, convertito con modificazioni dalla legge 26 marzo 2010, n. 42

Legge 8 aprile 1976, n. 278 "Norme sul decentramento e sulla partecipazione dei cittadini nella amministrazione del comune" e D.Lgs. 18 agosto 2000, n. 267 "Testo unico delle leggi sull'ordinamento degli enti locali", art. 17

Luigi Riva, Marco Trentini, *Quartieri e comunità*, in: Comune di Brescia, Assessorato alla partecipazione, Atti del Convegno *I Quartieri a Brescia: Partecipazione e cittadinanza attiva* (a cura di C. Bragaglio), Brescia 2008

Maurilio Lovatti, Marco Fenaroli, *Governare la città. Movimento dei quartieri e forze politiche a Brescia 1967-1977*, Nuova Ricerca Editrice, Brescia 1978. <https://books.google.it/>

Regolamento per l'istituzione e il funzionamento dei Consigli di Quartiere - Adottato con deliberazione del Consiglio Comunale in data 25.7.2014 n. 93, www.comune.brescia.it/comune/ufficiidizona/Pagine/Ricostruiamo-la-Partecipazione-Consigli-di-Quartiere.aspx

La rilevazione, la registrazione dei dati, le elaborazioni e la documentazione statistica sono state curate da Marco Palamenghi, che con Marco Trentini ha steso la nota.

Fascicolo ultimato il 18/2/2015

Per ulteriori informazioni:

COMUNE DI BRESCIA

Unità di Staff Statistica

Via G. Marconi, 12 – 25128 Brescia

Tel.030-2807355978363

E-mail: diffstat@comune.brescia.it

www.comune.brescia.it/comune/indaginistatistiche/



UFFICIO DI DIFFUSIONE DELL'INFORMAZIONE STATISTICA